


**Informacja o stanie realizacji
zadań oświatowych
Powiatu Goleniowskiego
w roku szkolnym 2013/2014**



PAŹDZIERNIK 2014 r.

Spis treści

I. Zadania oświatowe Powiatu Goleniowskiego	3
II. Stan organizacji szkół i placówek prowadzonych przez Powiat Goleniowski – charakterystyka szkół i placówek	3
III. Szkoły i placówki działające na terenie powiatu goleniowskiego prowadzone przez osoby fizyczne i osoby prawne.....	11
IV. Baza lokalowa.....	12
V. Kadry i doskonalenie zawodowe nauczycieli.....	16
VI. Zajęcia pozalekcyjne i osiągnięcia uczniów.....	22
VII. Wyniki egzaminów zewnętrznych.....	28
VIII. Działalność poradni psychologiczno-pedagogicznych.....	42
IX. Podsumowanie	46

I. Zdania oświatowe Powiatu Goleniowskiego

Zdania oświatowe Powiatu Goleniowskiego wynikają w szczególności z postanowień:

- 1) ustawy z dnia 5 czerwca 1998 r. o samorządzie powiatowym (Dz. U. z 2013 r. poz. 595 z późniejszymi zmianami)
 - 2) ustawy z dnia 7 września 1991 r. o systemie oświaty (Dz. U. z 2004 r. Nr 256, poz. 2572 z późniejszymi zmianami)
 - 3) ustawy z dnia 26 stycznia 1982 r.- Karta Nauczyciela (Dz. U. z 2014 poz. 191)
- oraz przepisów wykonawczych do tych ustaw.

W art. 4 ust. 1 ustawy o **samorządzie powiatowym** zapisano, że powiat wykonuje określone ustawami zadania publiczne o charakterze ponadgminnym, m.in. w zakresie edukacji publicznej. W przepisach ustawy o **systemie oświaty** ustawodawca wskazał, że do zadań własnych powiatu należy m.in. zakładanie i prowadzenie publicznych szkół podstawowych specjalnych i gimnazjów specjalnych, szkół ponadgimnazjalnych (...) oraz poradni psychologiczno-pedagogicznych, w tym poradni specjalistycznych udzielających dzieciom, młodzieży, rodzicom i nauczycielom pomocy psychologiczno-pedagogicznej, a także pomocy uczniom w wyborze kierunku kształcenia i zawodu.

II. Stan organizacji szkół i placówek prowadzonych przez Powiat Goleniowski – charakterystyka szkół i placówek

Powiat Goleniowski w roku szkolnym 2013/2014 był organem prowadzącym dla następujących szkół i placówek oświatowych:

1. Zespół Szkół nr 1 w Goleniowie, w skład którego wchodzi:
 - I Liceum Ogólnokształcące im. Stefana Żeromskiego,
 - Technikum Nr 1,
 - Zasadnicza Szkoła Zawodowa,
 - Szkoła Policealna,
2. Zespół Szkół Ponadgimnazjalnych w Maszewie, w skład którego wchodzi:
 - Liceum Ogólnokształcące,
 - Technikum Nr 1,
 - Technikum Rolnicze dla Dorosłych,
3. Zespół Szkół Ogólnokształcących Nr 1 w Nowogardzie, w skład którego wchodzi:
 - I Liceum Ogólnokształcące im. ppor. Emilii Gierczak,
 - I Liceum Ogólnokształcące dla Dorosłych,
4. Zespół Szkół Ponadgimnazjalnych im. Stanisława Staszica w Nowogardzie, w skład którego wchodzi:
 - Technikum Nr 1,
 - Zasadnicza Szkoła Zawodowa,
 - Internat,
5. Zespół Szkół Specjalnych w Goleniowie, w skład którego wchodzi:
 - Szkoła Podstawowa Specjalna,
 - Gimnazjum Specjalne,
 - Szkoła Specjalna Przystosabiająca do Pracy,
 - Zasadnicza Szkoła Zawodowa Nr 1,

6. Specjalny Ośrodek Szkolno-Wychowawczy, w skład którego wchodzi:
 - Szkoła Podstawowa Specjalna,
 - Gimnazjum Specjalne,
 - Szkoła Specjalna Przysposabiająca do Pracy,
 - Internat,
7. Poradnia Psychologiczno-Pedagogiczna w Goleniowie,
8. Specjalistyczna Poradnia Terapeutyczna dla Dzieci, Młodzieży i Ich Rodzin w Nowogardzie,
9. Szkoła Muzyczna I Stopnia w Goleniowie z filią w Nowogardzie.

W roku szkolnym 2013/2014 w stosunku do roku poprzedniego sieć szkół prowadzonych przez Powiat Goleniowski nie uległa zmianie. Widoczny jest spadek dotyczący liczby uczniów (rok szkolny 2012/2013 – 2 443 uczniów, rok szkolny 2013/2014 – 2 317 uczniów).

Tabela nr 1. Liczba uczniów oraz oddziałów w szkołach

Nazwa zespołu	Szkoła	Profil, specjalność, zawód	Klasa	Liczba uczniów	liczba oddziałów
Zespół Szkół nr 1 w Goleniowie	I Liceum Ogólnokształcące im. Stefana Żeromskiego	X	I	130	4
			II	126	5
			III	146	6
			ogółem liceum	402	15
	Technikum Nr 1	technik informatyk	I	45	1,5
			II	60	2
			III	30	1
			IV	30	1
			razem	165	5,5
		technik ekonomista	I	31	1
			II	19	0,5
			III	23	1
			IV	23	1
			razem	96	3,5
		technik hotelarstwa	I	28	1
			II	31	1
			III	27	1
			IV	23	1
			razem	109	4
		technik żywienia i usług gastronomicznych	I	27	1
	II		0	0	
	III		0	0	
	IV		0	0	
	razem		27	1	
technik masażysta	I	2	0,5		
	II	0	0		
	III	0	0		
	IV	0	0		
	razem	2	0,5		

		technik handlowiec	I	0	0
			II	17	0,5
			III	21	1
			IV	19	1
			razem	57	2,5
	ogółem technikum			456	17
	Zasadnicza Szkoła Zawodowa	wielozawodowa	I	76	3
			II	63	3
			III	42	2
		ogółem szkoła zawodowa			181
OGÓŁEM SZKOŁA				1039	40
Zespół Szkół Ogólnokształcących Nr 1 w Nowogardzie	I Liceum Ogólnokształcące im. ppor. Emilii Gierczak	X	I	90	3
			II	84	3
			III	118	4
	OGÓŁEM SZKOŁA				292
Zespół Szkół Ponadgimnazjalnych im. Stanisława Staszica w Nowogardzie	Technikum Nr 1	technik ekonomista	I	15	0,5
			II	19	1
			III	16	1
			IV	23	1
			razem	73	3,5
		technik handlowiec	I	26	1
			II	16	1
			III	17	1
			IV	14	1
			razem	73	4
		technik żywienia i usług gastronomicznych	I	25	1
			II	20	1
			III	0	0
			IV	0	0
		razem	45	2	
		technik żywienia i gospodarstwa domowego	I	0	0
			II	0	0
			III	18	1
			IV	22	1
		razem	40	2	
		technik informatyk	I	15	0,5
			II	19	1
			III	24	1
			IV	17	1
			razem	75	3,5
		technik hotelarstwa	I	9	0,5
			II	13	1
			III	20	1
IV	17		1		
razem	59		3,5		

		technik pojazdów samochodowych	I	22	1
			II	26	1
			III	30	1
			IV	28	1
			razem	106	4
		technik logistyk	I	12	0,5
			II	0	0
			III	0	0
			IV	0	0
			razem	12	0,5
		ogółem technikum	483	23	
Zasadnicza Szkoła Zawodowa	wielozawodowa	I	30	1	
		II	31	1	
		III	16	1	
		razem	77	3	
	mechanik pojazdów samochodowych	I	18	1	
		II	22	1	
		III	22	1	
		razem	62	3	
	kucharz	I	21	1	
		II	21	1	
		III	0	0	
		razem	42	2	
			ogółem szkoła zawodowa	181	8
OGÓLEM SZKOŁA			664	31	
Zespół Szkół Ponadgimnazjalnych w Maszewie	Technikum Nr 1	technik żywienia i usług gastronomicznych	I	0	0
			II	20	1
			III	0	0
			IV	0	0
			razem	20	1
		technik żywienia i gospodarstwa domowego	I	0	0
			II	0	0
			III	18	1
			IV	12	0,5
			razem	30	1,5
		technik turystyki wiejskiej	I	0	0
			II	0	0
			III	0	0
			IV	8	0,5
			razem	8	0,5
				ogółem technikum	58

	Liceum Ogólnokształcące	klasa ogólna	I	0	0	
			II	18	1	
			III	17	1	
				ogółem liceum	35	2
				ogółem szkoła (młodzież)	93	5
	Technikum dla Dorosłych	technik rolnik	I	0	0	
			II	0	0	
			III	5	1	
			IV	5	1	
			razem	10	2	
OGÓLEM SZKOŁA			103	7		
Zespół Szkół Specjalnych w Goleniowie	Szkoła Podstawowa Specjalna	X	I	10	oddziały łączone	
			II	7		
			III	2		
			IV	10		
			V	9		
			VI	9		
			razem	47	7	
	Gimnazjum Specjalne	X	I	13	oddziały łączone	
			II	7		
			III	15		
			razem	35		4
	Szkoła Przystosowująca do Pracy	X	I	1	oddziały łączone	
			II	3		
			III	12		
			razem	16		3
	Zasadnicza Szkoła Zawodowa	pracownik pomocniczy obsługi hotelowej	I	5	0,5	
			II	0	0	
			III	0	0	
			razem	5	0,5	
		kucharz	I	5	0,5	
II			13	1		
III			0	0		
		razem	18	1,5		
		ogółem szkoła zawodowa	23	2		
OGÓLEM SZKOŁA			121	16		
Specjalny Ośrodek Szkolno-Wychowawczy w Nowogardzie	Szkoła Podstawowa Specjalna	X	I	1	3 oddziały łączone	
			II	3		
			III	3		
			IV	2		
			V	5		
			VI	9		
			ZET	9		1
			razem	32	4	

Gimnazjum Specjalne	X	I	10	1
		II	10	1
		III	12	1
		ZET	10	1
		razem	42	4
Szkoła Przystosowująca do Pracy	X	I	5	1
		II	6	1
		III	13	2
		razem	24	4
OGÓLEM SZKOŁA			98	12
OGÓLEM SZKOŁY			2317	116

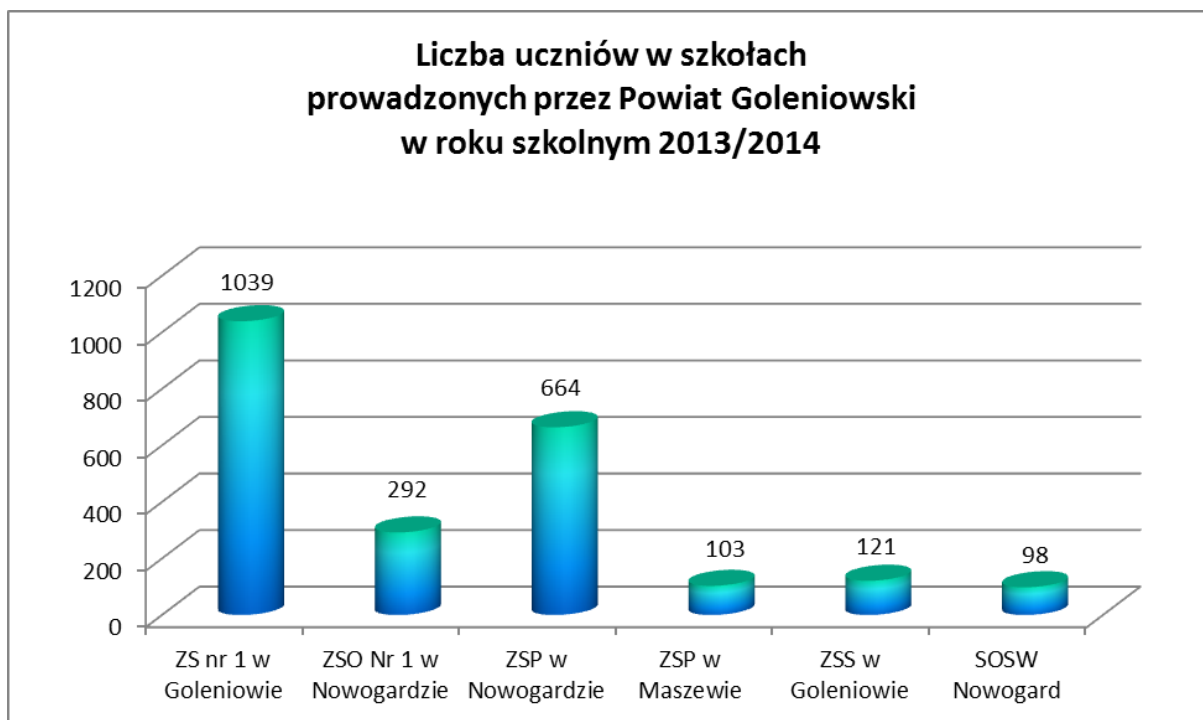
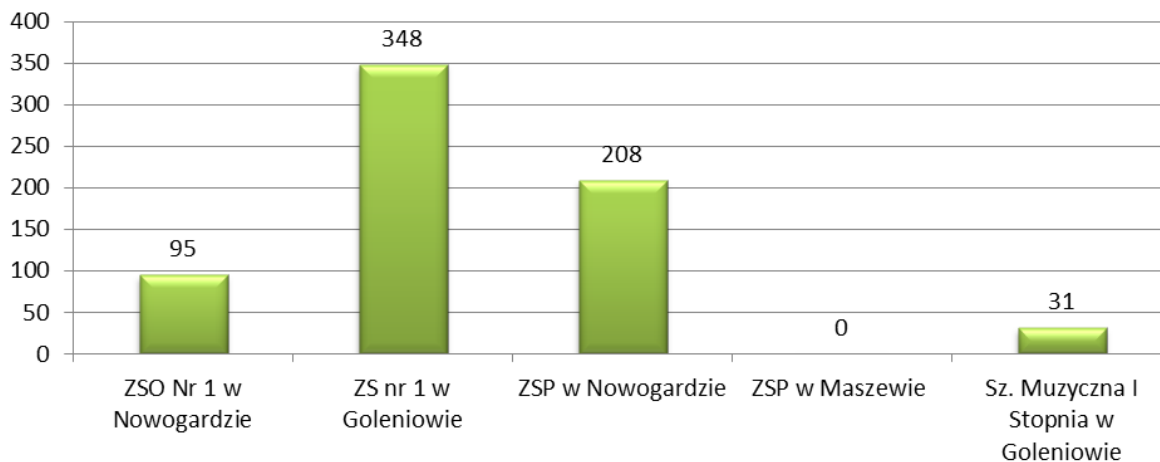


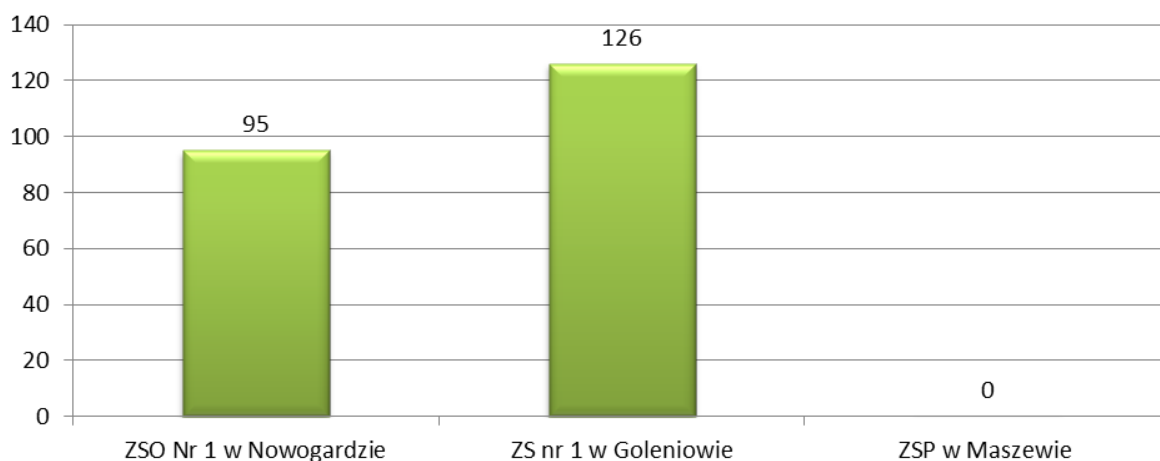
Tabela nr 2. Wyniki naboru do klas pierwszych szkół ponadgimnazjalnych oraz Szkoły Muzycznej w roku szkolnym 2013/2014

Nazwa szkoły		Liczba uczniów przyjętych do kl. I	Liczba oddziałów
Zespół Szkół Ogólnokształcących Nr 1 w Nowogardzie I Liceum Ogólnokształcące im. ppor. Emilii Gierczak		95	3
Zespół Szkół nr 1 w Goleniowie	I Liceum Ogólnokształcące im. Stefana Żeromskiego w Goleniowie	126	5
	Technikum Nr 1 w Goleniowie	135	5
	Zasadnicza Szkoła Zawodowa w Goleniowie	87	3
Zespół Szkół Ponadgimnazjalnych im. Stanisława Staszica w Nowogardzie	Technikum Nr 1 w Nowogardzie	135	5
	Zasadnicza Szkoła Zawodowa w Nowogardzie	73	3
Zespół Szkół Ponadgimnazjalnych w Maszewie	Liceum Ogólnokształcące w Maszewie	0	0
	Technikum Nr 1 w Maszewie	0	0
RAZEM SZKOŁY DLA MŁODZIEŻY		651	24
Szkoła Muzyczna I Stopnia w Goleniowie z filią w Nowogardzie		31	-

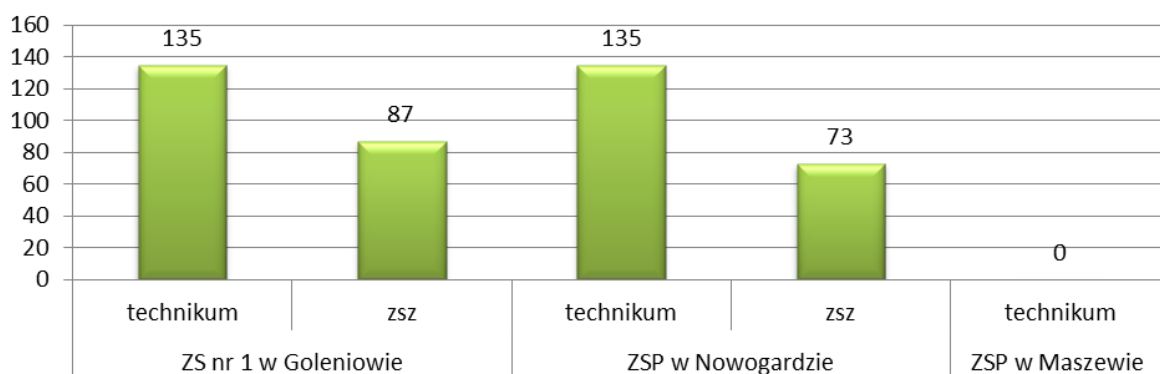
**Wyniki naboru do klas I szkół ponadgimnazjalnych
i Szkoły Muzycznej w roku szkolnym 2013/2014**



**Wyniki naboru do klas I szkół ponadgimnazjalnych
w roku szkolnym 2013/2014 - licea ogólnokształcące**



**Wyniki naboru do klas I szkół ponadgimnazjalnych
w roku szkolnym 2013/2014
- technika i zasadnicze szkoły zawodowe**



III. Szkoły i placówki działające na terenie powiatu goleniowskiego prowadzone przez osoby fizyczne i osoby prawne

Na terenie powiatu goleniowskiego działają również szkoły niepubliczne prowadzone przez osoby fizyczne i osoby prawne, które wpisane są do ewidencji działalności oświatowej oraz szkoła publiczna prowadzona przez osobę fizyczną, która wpisana jest do rejestru wydanych zezwoleń na założenie szkoły publicznej przez osobę prawną lub osobę fizyczną.

Tabela nr 3. Liczba uczniów i wychowanków w szkołach i placówkach niepublicznych oraz publicznych prowadzonych przez osoby fizyczne i osoby prawne

Lp.	Nazwa szkoły	Liczba uczniów/ wychowanków
1.	Prywatne Liceum Ogólnokształcące w Goleniowie im. Kardynała Augusta Hlonda, ul. Szkolna 13	75
2.	Policealna Szkoła Informatyki w Goleniowie, ul. Szkolna 13	2
3.	Niepubliczna Szkoła Policealna w Nowogardzie, ul. Zielona 11	11
4.	Prywatne Liceum Ogólnokształcące dla Dorosłych w Nowogardzie, ul. Zielona 11	4
5.	Prywatne Publiczne Liceum Ogólnokształcące dla Dorosłych w Nowogardzie, ul. Zielona 11	180
6.	Niepubliczna Zasadnicza Szkoła Zawodowa w Stepnicy, ul. Krzywoustego 23a	26
7.	Prywatne Liceum Ogólnokształcące w Nowogardzie, ul Bohaterów Warszawy 78	39
8.	Prywatne Policealne Studium Zawodowe w Nowogardzie, ul. Bohaterów Warszawy 78	47
9.	Prywatne Liceum Ogólnokształcące w Nowogardzie, ul. 3 Maja 22	43
10.	Prywatne Policealne Studium Zawodowe w Nowogardzie, ul. 3 Maja 22	23
11.	Ośrodek Rehabilitacyjno-Edukacyjno-Wychowawczy w Przybiernowie, ul. Kościuszki 16	22
12.	Ośrodek Rehabilitacyjno-Edukacyjno-Wychowawczy PROFI-MED w Goleniowie, ul. M. Konopnickiej 10A	16
	Razem	488

Do szkół i placówek publicznych i niepublicznych prowadzonych przez osoby fizyczne i osoby prawne uczęszczało w roku szkolnym 2013/2014 – 488 uczniów i wychowanków (dane: SIO, stan na 31 marca 2014 r.). W porównaniu do poprzedniego roku szkolnego liczba uczniów i wychowanków zmniejszyła się o 88.

IV. Baza lokalowa

Stan techniczny i funkcjonalność budynków oraz urządzeń sportowo-rekreacyjnych uznać należy za dobry.

W roku szkolnym 2013/2014 wykonano następujące prace inwestycyjne w szkołach i placówkach:

- opracowanie programu Funkcjonalno-Użytkowego Zespołu Szkół nr 1 w Goleniowie na inwestycję pn. „Zastosowanie odnawialnych źródeł energii w Zespole Szkół nr 1 w Goleniowie” – **28 290,00 zł**,
- opracowanie wniosku wraz z załącznikami do inwestycji pn. „Zastosowanie odnawialnych źródeł energii w Zespole Szkół nr 1 w Goleniowie” – **6 880,00 zł**,
- odwodnienie Powiatowego Centrum Edukacyjno-Rewalidacyjnego w Goleniowie – **6 500,00 zł**,
- opracowanie dokumentacji projektowo-kosztorysowej dla budynku warsztatowego Zespołu Szkół Ponadgimnazjalnych im. Stanisława Staszica w Nowogardzie wymaganej do projektu pn. „Termomodernizacja obiektów użyteczności publicznej w Powiecie Goleniowskim” – **14 000,00 zł**,
- naprawa dachu sali gimnastycznej w Zespole Szkół Ponadgimnazjalnych im. Stanisława Staszica w Nowogardzie – **30 482,16 zł**,
- usunięcie przyczyn zalewanych pomieszczeń oraz ich odnowienie w Specjalnym Ośrodku Szkolno-Wychowawczym w Nowogardzie – **11 600,00 zł**.

W roku szkolnym 2013/2014 przeprowadzono szereg drobnych remontów, które przyczyniły się do poprawy bazy dydaktycznej szkół.

Tabela nr 4. Remonty przeprowadzone w szkołach i placówkach

Nazwa szkoły	Zakres prac remontowych
Zespół Szkół Ogólnokształcących Nr 1 w Nowogardzie	zakup wykładziny do dwóch klas; remont dachu na sali gimnastycznej, wymiana rynien na budynku szkoły i udrożnienie kanalizacji
Specjalny Ośrodek Szkolno-Wychowawczy w Nowogardzie	rozpoczęto budowę placu zabaw z projektu „Radosna Szkoła”
Zespół Szkół Specjalnych w Goleniowie	naprawa elewacji uszkodzonej przez ptactwo; montaż wentylacji mechanicznej w pomieszczeniu radiowęzeł
Zespół Szkół Ponadgimnazjalnych im. Stanisława Staszica w Nowogardzie	adaptacja pomieszczenia na gabinet doradcy zawodowego; remont pomieszczeń gospodarczych; malowanie gabinetu lekcyjnego, korytarza i ogrodzenia szkoły; adaptacja pomieszczenia gospodarczego na pracownię żywienia

Zespół Szkół nr 1 w Goleniowie	remont magazynu sprzętu sportowego – pływalnia; naprawa oświetlenia na hali basenowej; naprawa oświetlenia ewakuacyjnego „hotel”; wymiana drzwi wewnętrznych na pływalni; remont ubytków na ścianach na pływalni; adaptacja sali nr 85 oraz przyległych korytarzy w budynku dydaktycznym C II p. na pracownię gastronomiczną i salę konsumpcyjną wraz z magazynem i przebieralnią; remont ubytków w ścianach; malowanie holu II p. budynku B; malowanie holu w budynku dydaktycznym; malowanie ścian widowia, hala sportowa; remont szatni nr 96, hala sportowa; malowanie holu przy sali gimnastycznej – ul. Maszewska
--------------------------------	---

Baza szkół jest systematycznie modernizowana i doposażana. Każda szkoła posiada minimum jedną pracownię komputerową, a liczba komputerów zarówno tych użytkowanych przez uczniów jak i nauczycieli i pracowników szkoły utrzymuje się na poziomie porównywalnym do roku szkolnego 2012/2013. W miarę możliwości stare komputery i oprogramowanie zastępowane są nowymi. Szkoły zawodowe posiadają pracownie do nauki przedmiotów zawodowych, tj. pracownia żywienia, ekonomiczno-handlowa, informatyczna, hotelarska, logistyczna i warsztaty mechaniczne w Zespole Szkół Ponadgimnazjalnych im. Stanisława Staszica w Nowogardzie oraz pracownia żywienia i informatyczna w Zespole Szkół nr 1 w Goleniowie. Stan wyposażenia w urządzenia specjalistyczne i zbiory biblioteczne obrazuje tabela nr 5 i 6.

Tabela nr 5. Liczba pracowni komputerowych oraz stan wyposażenia w urządzenia specjalistyczne

Szkoła/placówka	Komputery				Stanowiska do nauki języków obcych	Telewizory	Projekторы multimedialne	Tablice interaktywne	Odtwarzacze DVD	Ksero
	Liczba pracowni komputerowych	Stanowiska użytkowane przez uczniów	Stanowiska użytkowane przez nauczycieli i pracowników szkoły	Komputery w bibliotece szkolnej						
Zespół Szkół Ogólnokształcących Nr 1 w Nowogardzie	1	41	13	3	0	9	6	2	5	2
Zespół Szkół nr 1 w Goleniowie	9	160	60	13	27	24	26	3	18	6
Zespół Szkół Ponadgimnazjalnych im. Stanisława Staszica w Nowogardzie	6	136	21	10	0	8	22	1	6	7

Zespół Szkół Ponadgimnazjalnych w Maszewie	2	58	5	4	0	3	6	2	2	2
Specjalny Ośrodek Szkolno-Wychowawczy w Nowogardzie	1	10	7	3	0	4	1	0	4	2
Zespół Szkół Specjalnych w Goleniowie	1	21	35	4	10	5	8	6	6	1
Razem	20	426	141	37	37	53	69	14	41	20

Tabela nr 6. Ilość woluminów i czasopism zakupionych do bibliotek

Szkoła/placówka	Nowe książki zakupione do biblioteki w roku szkolnym 2013/2014 (ilość woluminów)	Czasopisma młodzieżowe prenumerowane w roku szkolnym 2013/2014	Czasopisma popularno-naukowe prenumerowane w roku szkolnym 2013/2014
Zespół Szkół Ogólnokształcących Nr 1 w Nowogardzie	23	0	2
Zespół Szkół nr 1 w Goleniowie	163	2	1
Zespół Szkół Ponadgimnazjalnych im. Stanisława Staszica w Nowogardzie	194	0	5
Zespół Szkół Ponadgimnazjalnych w Maszewie	30	1	3
Specjalny Ośrodek Szkolno-Wychowawczy w Nowogardzie	0	0	0
Zespół Szkół Specjalnych w Goleniowie	0	0	0
Razem	410	3	11

Tabela nr 7. Informacja o bazie lokalowej i wyposażeniu szkół w obiekty sportowe

Szkoła/placówka	Sale lekcyjne duże	Sale lekcyjne male	Obiekty sportowe							
			Sale gimnastyczne pełnowymiarowe	Sale gimnastyczne niepełnowymiarowe	Zastępcze sale gimnastyczne	Boiska				
						do piłki nożnej	do piłki ręcznej	do piłki siatkowej	do piłki koszykowej	inne
Zespół Szkół Ogólnokształcących Nr 1 w Nowogardzie	9	6	0	1	0	0	0	0	0	0
Zespół Szkół nr 1 w Goleniowie	40	2	1	1	0	1	1	1	2	1
Zespół Szkół Ponadgimnazjalnych im. Stanisława Staszica w Nowogardzie	22	9	1	0	0	0	0	1	1	0
Zespół Szkół Ponadgimnazjalnych w Maszewie	7	2	0	1	0	0	0	0	0	0
Specjalny Ośrodek Szkolno-Wychowawczy w Nowogardzie	7	6	0	0	0	0	0	0	0	1
Zespół Szkół Specjalnych w Goleniowie	3	18	0	1	0	0	0	0	0	0
Razem	88	43	2	4	0	1	1	2	3	2

Dyrektor każdej jednostki oświatowej jest zobowiązany co najmniej raz w roku do dokonania kontroli obiektów należących do szkoły lub placówki pod kątem zapewnienia bezpiecznych i higienicznych warunków korzystania z tych obiektów. Z ustaleń kontroli sporządza się protokół, który podpisują osoby biorące w niej udział. Kopię protokołu dyrektor przekazuje organowi prowadzącemu.

Jednostki oświatowe są także regularnie kontrolowane przez upoważnione do tego instytucje państwowe, tj. Państwowego Wojewódzkiego Inspektora Sanitarnego, Powiatowego Komendanta Państwowej Straży Pożarnej. Po kontroli jednostki oświatowej przez każdą z tych instytucji, w przypadku stwierdzenia konieczności poprawy stanu bieżącego, organ kontrolujący wydaje decyzję zobowiązującą dyrektora szkoły lub placówki do usunięcia nieprawidłowości. Nieprawidłowości wykazane w protokołach są na bieżąco usuwane w ramach środków finansowych zaplanowanych w budżecie powiatu.

Zgodnie z § 41 ust. 1 pkt 4 rozporządzenia Ministra Edukacji Narodowej i Sportu z dnia 31 grudnia 2002 r. w sprawie bezpieczeństwa i higieny w publicznych i niepublicznych szkołach i placówkach (Dz. U. z 2003 r. Nr 6, poz. 69 z późniejszymi zmianami) o każdym wypadku osoby pozostającej pod opieką szkoły lub placówki dyrektor jednostki oświatowej zawiadamia niezwłocznie organ prowadzący.

Tabela nr 8. Wypadki w szkołach i placówkach

Nazwa szkoły	Liczba wypadków w trakcie zajęć	Liczba wypadków na terenie szkoły w czasie wolnym od zajęć
Zespół Szkół Ogólnokształcących Nr 1 w Nowogardzie	0	0
Zespół Szkół nr 1 w Goleniowie	0	0
Zespół Szkół Ponadgimnazjalnych im. Stanisława Staszica w Nowogardzie	1	1
Zespół Szkół Ponadgimnazjalnych w Maszewie	0	0
Specjalny Ośrodek Szkolno-Wychowawczy w Nowogardzie	0	0
Zespół Szkół Specjalnych w Goleniowie	0	0
Szkoła Muzyczna I Stopnia w Goleniowie	0	0
Razem	1	1

W roku szkolnym 2013/2014 wydarzyły się 2 wypadki. Biorąc pod uwagę liczbę uczniów uczęszczających do szkół w roku szkolnym 2013/2014 (2 317 uczniów) wypadki stanowiły znikomy odsetek zdarzeń.

V. Kadry i doskonalenie zawodowe nauczycieli

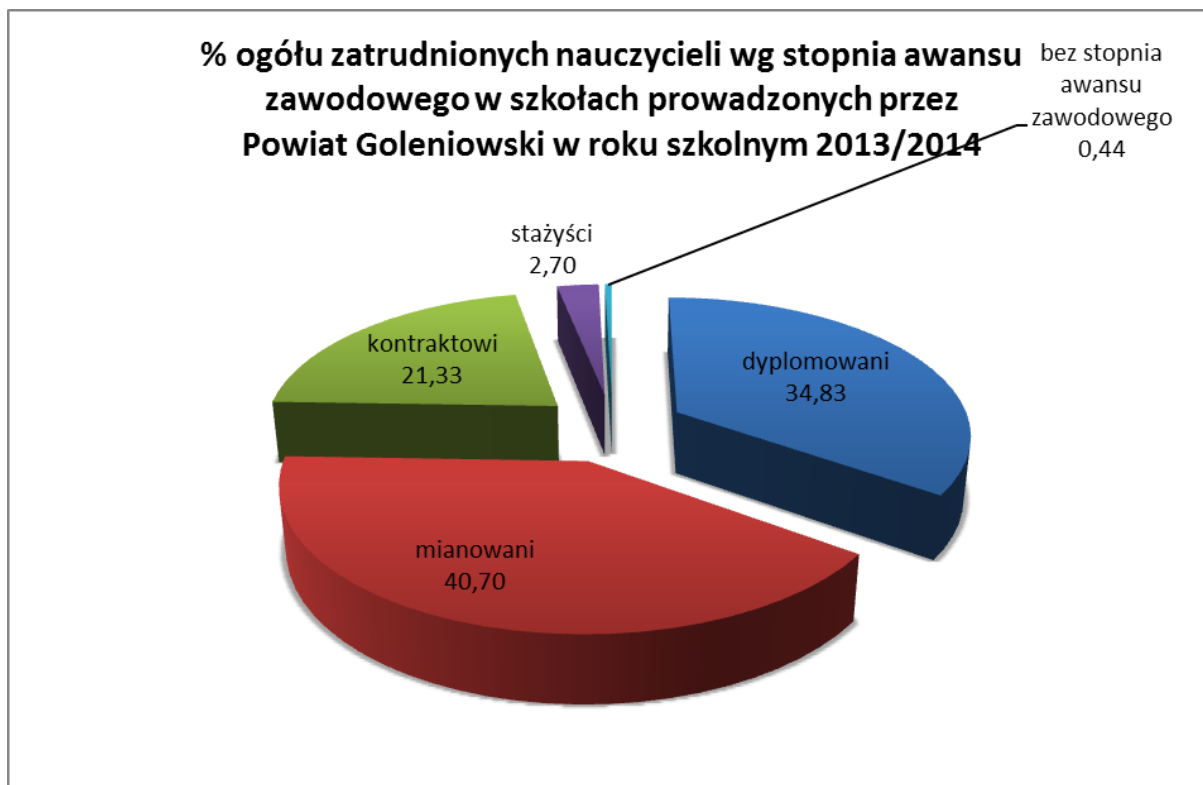
Strukturę zatrudnienia nauczycieli w roku szkolnym 2013/2014 według stopni awansu zawodowego przedstawia poniższa tabela.

Tabela nr 9. Nauczyciele wg stopnia awansu zawodowego w szkole

Szkoła/placówka	Zatrudnieni	Bez stopnia awansu	Stażysty	Kontraktowi	Mianowani	Dyplomowani	Ogółem	
Zespół Szkół Ogólnokształcących Nr 1 w Nowogardzie	w pełnym wymiarze	1	1	3	11	7	23	
	w niepełnym wymiarze	liczba	1	0	0	2	2	5
		w tym etatu	0,31	0	0	0,75	1,33	2,39
	razem etaty	1,31	1	3	11,75	8,33	25,39	
Zespół Szkół nr 1 w Goleniowie	w pełnym wymiarze	0	2	17	28	27	74	
	w niepełnym wymiarze	liczba	0	0	2	9	4	15
		w tym etatu	0	0	1,49	4,8	1,95	8,24
	razem etaty	0	2	18,49	32,8	28,95	82,24	

Zespół Szkół Ponadgimnazjalnych im. Stanisława Staszica w Nowogardzie	w pełnym wymiarze		0	0	15	24	18	57
	w niepełnym wymiarze	liczba	0	1	1	5	2	9
		w tym etatu	0	0,9	0,63	2,4	0,94	4,87
	razem etaty		0	0,9	15,63	26,4	18,94	61,87
Zespół Szkół Ponadgimnazjalnych w Maszewie	w pełnym wymiarze		0	0	0	5	3	8
	w niepełnym wymiarze	liczba	0	0	4	1	1	6
		w tym etatu	0	0	2,11	0,8	0,54	3,45
	razem etaty		0	0	2,11	5,8	3,54	11,45
Specjalny Ośrodek Szkolno- Wychowawczy w Nowogardzie	w pełnym wymiarze		0	0	2	13	16	31
	w niepełnym wymiarze	liczba	0	0	0	0	3	3
		w tym etatu	0	0	0	0	1,17	1,17
	razem etaty		0	0	2	13	17,17	32,17
Zespół Szkół Specjalnych w Goleniowie	w pełnym wymiarze		0	3	12	13	8	36
	w niepełnym wymiarze	liczba	0	0	1	3	1	5
		w tym etatu	0	0	0,33	1,34	0,5	2,17
	razem etaty		0	3	12,33	14,34	8,5	38,17
Poradnia Psychologiczno- Pedagogiczna w Goleniowie	w pełnym wymiarze		0	0	1	4	7	12
	w niepełnym wymiarze	liczba	0	0	0	0	0	0
		w tym etatu	0	0	0	0	0	0
	razem etaty		0	0	1	4	7	12
Specjalistyczna Poradnia Terapeutyczna dla Dzieci, Młodzieży i Ich Rodzin w Nowogardzie	w pełnym wymiarze		0	0	2	1	5	8
	w niepełnym wymiarze	liczba	0	0	0	0	0	0
		w tym etatu	0	0	0	0	0	0
	razem etaty		0	0	2	1	5	8
Szkoła Muzyczna I Stopnia w Goleniowie	w pełnym wymiarze		0	0	3	10	1	14
	w niepełnym wymiarze	liczba	0	2	5	2	5	14
		w tym etatu	0	1,06	3,5	1,23	4,51	10,3
	razem etaty		0	1,06	6,5	11,23	5,51	24,3
OGÓLEM	w pełnym wymiarze		1	6	55	109	92	263
	w niepełnym wymiarze	liczba	1	3	13	22	18	57
		w tym etatu	0,31	1,96	8,06	11,32	10,94	32,59
	RAZEM ETATY		1,31	7,96	63,06	120,32	102,94	295,59

Podkreślić należy, że najwyższy procent ogółu zatrudnionych nauczycieli stanowią nauczyciele mianowani (40,70%). Niewiele mniejszy odsetek stanowią nauczyciele dyplomowani (34,83%) i nauczyciele kontraktowi (21,33%). Niewielki jest odsetek nauczycieli stażystów (2,70%) oraz zatrudnionych bez stopnia awansu zawodowego (0,44%).



W roku szkolnym 2013/2014 stopień nauczyciela kontraktowego uzyskało 9 nauczycieli, stopień nauczyciela mianowanego również 9 nauczycieli, a stopień nauczyciela dyplomowanego 13 nauczycieli.

Tabela nr 10. Poziom wykształcenia nauczycieli

Szkoła/placówka	Wyższe magisterskie z przygotowaniem pedagogicznym		Wyższe zawodowe		Inne	
	Liczba osób	% ogółu	Liczba osób	% ogółu	Liczba osób	% ogółu
Zespół Szkół Ogólnokształcących Nr 1 w Nowogardzie	26	92,86	1	3,57	1	3,57
Zespół Szkół nr 1 w Goleniowie	87	97,75	2	2,25	0	0
Zespół Szkół Ponadgimnazjalnych im. Stanisława Staszica w Nowogardzie	62	93,94	4	6,06	0	0

Zespół Szkół Ponadgimnazjalnych w Maszewie	14	100	0	0	0	0
Specjalny Ośrodek Szkolno-Wychowawczy w Nowogardzie	33	97,06	0	0	1	2,94
Zespół Szkół Specjalnych w Goleniowie	39	95,12	1	2,44	1	2,44
Poradnia Psychologiczno-Pedagogiczna w Goleniowie	12	100	0	0	0	0
Specjalistyczna Poradnia Terapeutyczna dla Dzieci, Młodzieży i Ich Rodzin w Nowogardzie	8	100	0	0	0	0
Szkoła Muzyczna I Stopnia w Goleniowie	28	100	0	0	0	0
Razem	309	96,56	8	2,5	3	0,94

Podkreślić należy, że najwyższy procent ogółu zatrudnionych nauczycieli stanowią nauczyciele z wykształceniem wyższym magisterskim z przygotowaniem pedagogicznym (96,56%). Niewielki jest odsetek nauczycieli z wykształceniem wyższym zawodowym (2,5%) oraz zatrudnionych z pozostałymi kwalifikacjami (0,94%).



W celu zdobycia wyższych umiejętności oraz szerszych uprawnień zawodowych nauczyciele uczestniczyli w różnego rodzaju kursach i szkoleniach (21 nauczycieli) oraz studiach podyplomowych (19 nauczycieli).

Za osiągnięcia dydaktyczno-wychowawcze w roku szkolnym 2013/2014 uhonorowano 13 nauczycieli Nagrodą Starosty. Ponadto 2 nauczycieli otrzymało Medal Komisji Edukacji Narodowej.

Jak co roku, w celu podnoszenia jakości pracy, szkoły organizowały wewnętrzne doskonalenie nauczycieli. Ogółem przeprowadzono 38 szkoleniowych rad pedagogicznych. Ich tematyka dotyczyła bieżących problemów szkół i przedstawiała się następująco:

- Młodzież wobec zagrożeń współczesnego świata – jak pomóc młodzieży w kształtowaniu własnej osobowości, właściwej samooceny i odpowiedzialności,
- Rola uzależnień od środków psychoaktywnych,
- Monitorowanie realizacji podstawy programowej,
- Arkusze ewaluacji zewnętrznej,
- Wykorzystanie multimediów,
- Procedury egzaminu maturalnego,
- Kształtowanie wizerunku firmy,
- Warsztaty artystyczne,
- Internet – zagrożenia i pułapki,
- Narkotyki bez paniki,
- Radzenie sobie z uczniem prowokującym,
- Innowacja pedagogiczna (szkolenie) Rusz do przodu! Czyli jak ...pochodzić do innowacji,
- Awans zawodowy nauczyciela,
- Procedury związane z warunkami, sposobami przeprowadzania sprawdzianu i egzaminów zewnętrznych w szkole,
- Wprowadzenie systemu HACCP,
- Zaburzenia emocjonalne dzieci i młodzieży,
- Wpływ samooceny nauczyciela na ocenianie uczniów,
- Metoda ruchu rozwijającego W. Sherborne,
- Ocenianie kształtujące,
- Aktywne metody i formy pracy szkoły oraz poprawy warsztatu pracy nauczyciela,
- System pracy projektowej z uczniami oparty na metodzie projektowanych okazji edukacyjnych (POE),
- Pierwsza pomoc w praktyce,
- Organizacja pomocy psychologiczno-pedagogicznej w szkole. Obowiązki nauczyciela-wychowawcy, dyrektora. Dokumentowanie świadczenia pomocy przez wychowawcę,
- Poprawa jakości kształcenia w oparciu o analizę wyników egzaminu maturalnego i uwzględnienie organizacji pracy szkoły, działań nauczyciela i ucznia,
- Zasady bezpieczeństwa i higieny pracy,
- Komunikacja społeczna w organizacji,
- Ocenianie kształtujące,

- Zadania nauczyciela w świetle rozporządzenia MEN w sprawie nadzoru pedagogicznego,
- Organizowania i przeprowadzanie egzaminu maturalnego,
- Organizacja i przeprowadzanie egzaminu potwierdzającego kwalifikacje zawodowe i kwalifikacje w zawodzie,
- Wybrane elementy zdrowia psychicznego w środowisku szkolnym,
- Kluczowe informacje dotyczące nowej formuły sprawdzianu,
- Szkolenie Zespołów Egzaminacyjnych,
- Zmiany w organizacji egzaminów gimnazjalnych i sprawdzianów kl. VI,
- Zasady współpracy z rodzicami. Organizacja wywiadówek szkolnych,
- Procedury postępowania w sytuacjach kryzysowych z udziałem uczniów.

Najwięcej rad szkoleniowych przeprowadzono w Zespole Szkół Specjalnych w Goleniowie (16), najmniej w Zespole Szkół Ponadgimnazjalnych im. Stanisława Staszica w Nowogardzie (2).

Tabela nr 11. Nauczyciele bibliotekarze, pedagodzy, psychologzy i doradcy zawodowi zatrudnieni w szkołach

Nazwa szkoły/placówki	Liczba uczniów	Wymiar etatu			
		bibliotekarza	pedagoga	psychologa	doradcy zawodowego
Zespół Szkół Ogólnokształcących Nr 1 w Nowogardzie	292	1,17	1	-	-
Zespół Szkół nr 1 w Goleniowie	1039	3	2	1	2
Zespół Szkół Ponadgimnazjalnych im. Stanisława Staszica w Nowogardzie	664	1,5	1	-	1
Zespół Szkół Ponadgimnazjalnych w Maszewie	103	0,5	0,5	-	-
Specjalny Ośrodek Szkolno-Wychowawczy w Nowogardzie	98	0,5	1	0,23	-
Zespół Szkół Specjalnych w Goleniowie	121	0,17	1	0,5	0,05
RAZEM	2 317	6,84	6,5	1,73	3,05

W szkołach prowadzonych przez Powiat Goleniowski zatrudnionych było 7 pedagogów (6,5 etatu), 3 psychologów (1,73 etatu), 10 bibliotekarzy (6,84 etatu) oraz 4 doradców zawodowych (3,05 etatu). Największa liczba uczniów na 1 etat pedagoga przypada w Zespole Szkół nr 1 w Goleniowie (520 uczniów) oraz w Zespole Szkół Ponadgimnazjalnych im. Stanisława Staszica w Nowogardzie (664 uczniów). W Zespole

Szkół Ponadgimnazjalnych im. Stanisława Staszica w Nowogardzie w roku szkolnym 2013/2014 zatrudniony był jeden doradca zawodowy. Natomiast w Zespole Szkół nr 1 w Goleniowie zatrudnionych było dwóch doradców zawodowych oraz psycholog.

VI. Zajęcia pozalekcyjne i osiągnięcia uczniów

W roku szkolnym 2013/2014 Starosta Goleniowski przyznał nagrodę za wybitne osiągnięcia 20 uczniom, a 5 uczniów otrzymywało Stypendium Rady Powiatu za wyniki w nauce (Powiatowy Program wspierania edukacji uzdolnionych dzieci i młodzieży oraz wyrównywania szans edukacyjnych dzieci i młodzieży).

Uczniowie szkół prowadzonych przez Powiat Goleniowski otrzymali również szereg innych znaczących nagród i wyróżnień – 4 uczniów ze szkół ponadgimnazjalnych otrzymało Stypendium Prezesa Rady Ministrów, 4 uczniów Szkoły Muzycznej I Stopnia w Goleniowie otrzymało stypendium Burmistrza Gminy Goleniów, 2 uczennice Zespołu Szkół Ogólnokształcących Nr 1 w Nowogardzie otrzymały Stypendium Zachodniopomorskie Talenty oraz 2 uczniów tej szkoły wyjechało do Sejmu RP (udział w XX sesji Sejmu Dzieci i Młodzieży w Warszawie).

Wymiernym efektem pracy uczniów i nauczycieli są ich sukcesy w różnych dziedzinach życia szkolnego. Poniższa tabela przedstawia osiągnięcia uczniów w konkursach i olimpiadach.

Tabela nr 12. Sukcesy uczniów w konkursach i olimpiadach

Nazwa szkoły	Nazwa konkursu - Etap i miejsce
<p style="text-align: center;">Zespół Szkół nr 1 w Goleniowie</p>	<ol style="list-style-type: none"> 1) IV miejsce w województwie „Mała Olimpiada Przedsiębiorczości Społecznej”; 2) VII miejsce Ogólnopolskim Konkursie Wiedzy o podatku; 3) Finalista Ogólnopolskiej Krajowej Izby Doradców Podatkowych; 4) III miejsce drużynowo w województwie „Ekonomiczna Gra Uliczna”; 5) V miejsce w województwie „Zachodniopomorskie – Region Przyszłości”; 6) I miejsce w województwie w Ogólnopolskim Konkursie języka Angielskiego „English Ace”; 7) I miejsce w „Konkursie wiedzy z rachunkowości” – etap wojewódzki; 8) III miejsce w „Konkursie wiedzy z rachunkowości” – etap wojewódzki; 9) II miejsce w województwie w konkursie „O Pióro z Harfy Homera”; 10) III miejsce w województwie w konkursie „Sprachdokter”; 11) IV miejsce w województwie w konkursie „Deutschfreund”; 12) IV miejsce w Ogólnopolskim Konkursie Języków Obcych „Pokaż nam język”; 13) II miejsce w finale dla województwa zachodniopomorskiego i lubuskiego w Ogólnopolskim Konkursie Geologiczno-Środowiskowym; 14) III miejsce w województwie w Konkursie Filmowym PIP; 15) II miejsce w województwie w Ogólnopolskim Konkursie Języka Angielskiego „English Ace”; 16) III miejsce w województwie w Ogólnopolskim Konkursie Języka Angielskiego „English Ace”; 17) IV miejsce w województwie w Ogólnopolskim Konkursie Języka Angielskiego „English Ace”; 18) V miejsce w województwie w Ogólnopolskim Konkursie Języka Angielskiego „English Ace”; 19) I miejsce w województwie w Konkursie Recytatorskim Poezji Irlandzkiej

	<p>„Zielona Wyspa”;</p> <p>20) III miejsce w III edycji Ogólnopolskiego Konkursu Historyczno-Literackiego „Żołnierze Wyklęci – Bohaterowie Niezlomni”;</p> <p>21) II miejsce w Wojewódzkim Konkursie Językowym z Języka Rosyjskiego;</p> <p>22) III miejsce w Ogólnopolskim Konkursie Pieśni Rosyjskiej;</p> <p>23) Finalistka IX Ogólnopolskiego Konkursu Norwidowskiego w kategorii literackiej.</p>
<p>Zespół Szkół Ogólnokształcących Nr 1 w Nowogardzie</p>	<p>1) Laureat VIII Ogólnopolskiej Olimpiady Wiedzy o Rodzinie;</p> <p>2) II miejsce w kategorii plakat w Wojewódzkim Konkursie „Profilaktyka oczami młodzieży”;</p> <p>3) Wyróżnienie w kategorii fotografia w Wojewódzkim Konkursie „Profilaktyka oczami młodzieży”;</p> <p>4) Finalistka Ogólnopolskiego Konkursu Norwidowskiego;</p> <p>5) Wyróżnienie za interpretację w kategorii solistki i soliści od 16 do 19 lat w XX Ogólnopolskim Festiwalu Piosenki „Piosenka na dobre i na złe”;</p> <p>6) Laureatka w kategorii szkoły ponadgimnazjalne w VIII Zachodniopomorskim Festiwalu Kolęd, Pastorałek i Piosenek Bożonarodzeniowych;</p> <p>7) Finalistka XXII Ogólnopolskiej Olimpiady Promocji Zdrowego Stylu Życia PCK;</p> <p>8) Laureatka VII Wojewódzkiego Konkursu Geograficzno-Nautologicznego;</p> <p>9) IV miejsce w finale wojewódzkim XIV edycji Konkursu „Pokaż nam Język”;</p> <p>10) IV miejsce w XVIII edycji Okręgowego Konkursu Upowszechniania Wiedzy Międzynarodowego Prawa Humanitarnego;</p> <p>11) V miejsce w XVIII edycji Okręgowego Konkursu Upowszechniania Wiedzy Międzynarodowego Prawa Humanitarnego;</p> <p>12) III wynik w województwie, delegaci na Sejm w ramach XX sesji Sejmu Dzieci i Młodzieży, który odbędzie się w 1 czerwca 2014 r. w Warszawie;</p> <p>13) II miejsce w Wojewódzkim Przeglądzie Musztry Klas Mundurowych.</p>
<p>Zespół Szkół Ponadgimnazjalnych im. Stanisława Staszica w Nowogardzie</p>	<p>1) II miejsce w XII edycji Wojewódzkiego Konkursu Wiedzy Ekologicznej;</p> <p>2) II i III miejsce w Wojewódzkim Konkursie Wiedzy z Rachunkowości;</p> <p>3) I miejsce w VI edycji Wojewódzkiego Konkursu Plastycznego pt. „Ważne dziewięć miesięcy bez alkoholu”.</p>
<p>Zespół Szkół Specjalnych w Goleniowie</p>	<p>1) I i VI miejsce indywidualnie w Wojewódzkim Konkursie „Internetowa Mądra Głowa”;</p> <p>2) II miejsce drużynowo w Wojewódzkim Konkursie „Internetowa Mądra Głowa”;</p> <p>3) II i III miejsce w VII Biennale Wiedzy Ekologicznej „Środowisko ponad wszystko”;</p> <p>4) II miejsce w Wojewódzkim Konkursie Gastronomicznym „Kulinarne inspiracje. Coś z niczego”;</p> <p>5) V i VI miejsce w Wojewódzkim Konkursie Wiedzy Ekologicznej „Segregujemy odpady”;</p> <p>6) II miejsce w VIII Wojewódzkim Turnieju Sprawności Manualnej „Sobieradek Zawodowy” dla uczniów Szkół Przystosowujących do Pracy;</p> <p>7) I miejsce w Wojewódzkim Archidiecezjalnym Przeglądzie Teatralnym Dzieci i Młodzieży.</p>
<p>Specjalny Ośrodek Szkolno-Wychowawczy w Nowogardzie</p>	<p>1) I miejsce w Wojewódzkich Warsztatach Artystycznych w Kołobrzegu;</p> <p>2) I miejsce w Wojewódzkim Przeglądzie Form Tanecznych w Szczecinie „Magia Tańca”;</p> <p>3) II miejsce indywidualnie w Konkursie Wojewódzkim „Internetowa Mądra Głowa” w Szczecinie;</p> <p>4) III miejsce zespołowo w Konkursie Wojewódzkim „Internetowa Mądra Głowa” w Szczecinie;</p> <p>5) I i II miejsce w Wojewódzkim konkursie Plastycznym w Świnoujściu „Segregujemy odpady”;</p> <p>6) I miejsce w Wojewódzkim Biennale Wiedzy Ekologicznej kategoria kl. I-III;</p> <p>7) I miejsce w Wojewódzkim Biennale Wiedzy Ekologicznej kategoria kl. IV-VI;</p> <p>8) I miejsce w Wojewódzkim Biennale Wiedzy Ekologicznej kategoria klas gimnazjalnych.</p>

Szkoła Muzyczna I Stopnia w Goleniowie	<ol style="list-style-type: none"> 1) Wyróżnienie na Międzynarodowym Konkursie Akordeonowym w Tczewie; 2) Wyróżnienie na XIX Słupceckich Spotkaniach Muzycznych; 3) II i III miejsce na Ogólnopolskim Konkursie Akordeonowym w Słupcy; 4) II miejsce na 22 Międzynarodowym Festiwalu Muzyki Akordeonowej w Przemysłu; 5) I miejsce w I konkursie Zespołów Akordeonowych w Choszczynie; 6) Laureat III miejsca na II Konfrontacjach Młodych Akordeonistów w Oławie; 7) I miejsce w I Konkursie Zespołów Akordeonowych w ramach VI Festiwalu Zespołów Akordeonowych Polski Zachodniej i Północnej; 8) Wyróżnienie na Regionalnym Konkursie Klas Fortepianu Szkół Muzycznych I stopnia woj. zachodniopomorskiego w Szczecinie; 9) Wyróżnienie w III Międzywojewódzkim Konkursie Altówkowym w Pyrzycach; 10) I miejsce w I Ogólnopolskim Konkursie Miniatury Skrzypcowej w Warszawie; 11) III miejsce w XXI Muzycznych Przesłuchaniach Młodych Skrzypków w Bystrzycy Kłodzkiej; 12) Wyróżnienie na III Ogólnopolskim Konkursie Skrzypcowym Sonat w Szczecinie; 13) Wyróżnienie na III Międzywojewódzkim Konkursie Skrzypcowym w Pyrzycach; 14) Wyróżnienie na Konkursie Klarinetowym dla uczniów Szkół Muzycznych I i II stopnia w Szczecinie; 15) Wyróżnienie oraz Wyróżnienie II stopnia na Regionalnym Konkursie Klas Fortepianu Szkół Muzycznych I stopnia woj. zachodniopomorskiego w Szczecinie.
---	---

Ważnym elementem pracy dydaktyczno-wychowawczej jest sport. Jak co roku, również w tej dziedzinie młodzież uzyskiwała znaczące osiągnięcia, co obrazuje poniższa tabela.

Tabela nr 13. Największe sukcesy uczniów w zawodach sportowych

Nazwa szkoły	Nazwa zawodów – miejsce
Zespół Szkół nr 1 w Goleniowie	<ol style="list-style-type: none"> 1) V miejsce w Mistrzostwach Województwa w Unihokeju Chłopców; 2) IV miejsce w województwie w Unihokeju Dziewcząt; 3) II miejsce w Mistrzostwach Regionu w Piłce Siatkowej Dziewcząt w ramach Licealiady; 4) II miejsce w Mistrzostwach Regionu w Piłce Koszykowej Chłopców w ramach Licealiady; 5) I miejsce w Halowych Mistrzostwach Polski Juniorów w Spale na dystansie 800 m.; 6) XIX miejsce w Mistrzostwach Polski Juniorów w Biegach Przełajowych w Kolczewie na dystansie 2000 m.; 7) III miejsce w Mistrzostwach Województwa Zachodniopomorskiego w Indywidualnych Biegach Przełajowych na dystansie 3000 m.; 8) VI miejsce w Mistrzostwach Województwa w biegach na dystansie 100 m.; 9) XIII miejsce na Ogólnopolskiej Olimpiadzie Młodzieży w Krakowie w biegach na dystansie 400 m; 10) VI miejsce na Mistrzostwach Województwa w biegach na dystansie 200m; 11) VIII miejsce na Mistrzostwach Polski Juniorów w Krakowie w biegach w sztafecie 4x400m; 12) VI miejsce w Finale Wojewódzkim w Biegach Rozstawnych – Sztafeta Szwedzka (100x200x300x400); 13) I miejsce w Mistrzostwach Województwa w Piłce Nożnej Chłopców; 14) I miejsce w otwartych Mistrzostwach Szkół Wojewódzkich w strzelectwie sportowym;

	<ul style="list-style-type: none"> 15) II miejsce Zawody Międzynarodowe w strzelectwie sportowym;– Berlin 2014; 16) I miejsce Zawody Kwalifikacyjne w strzelectwie sportowym;– Wrocław; 17) II miejsce Finał Pucharu Polski w strzelectwie sportowym;– Zielona Góra; 18) II miejsce Mistrzostwa Polski Juniorów w strzelectwie sportowym; – Wrocław; 19) III miejsce I Runda Pucharu Polski w strzelectwie sportowym;– Wrocław; 20) I i III miejsce II Runda Pucharu Polski w strzelectwie sportowym;– Bydgoszcz; 21) I i III miejsce Zawody Międzynarodowe w strzelectwie sportowym;– Ustka.
Zespół Szkół Ogólnokształcących Nr 1 w Nowogardzie	<ul style="list-style-type: none"> 1) V miejsce w kategorii pistolet dowolny, VII miejsce w kategorii pistolet sportowy oraz IX miejsce w kategorii pistolet pneumatyczny podczas Międzynarodowych Mistrzostw Wybrzeża w strzelectwie sportowym w Ustce; 2) XVII miejsce podczas Ogólnopolskich Zawodów o Puchar Prezesa Polskiego Związku Strzelectwa Sportowego w kategorii pistolet pneumatyczny; 3) III miejsce w Ogólnopolskim Finale Licealiady w Drużynowym Tenisie Stołowym w Łodzi; 4) II miejsce w Finale Wojewódzkiej Licealiady w Koszykówece Dziewcząt.
Zespół Szkół Ponadgimnazjalnych im. Stanisława Staszica w Nowogardzie	<ul style="list-style-type: none"> 1) I miejsce w Finale Wojewódzkiej Licealiady w Piłce Ręcznej Chłopców; 2) III miejsce w Finale Wojewódzkiej Licealiady w Piłce Ręcznej Dziewcząt.
Zespół Szkół Specjalnych w Goleniowie	<ul style="list-style-type: none"> 1) VI miejsce w Mistrzostwach Województwa Zachodniopomorskiego w Biegach Przełajowych; 2) V miejsce w Mistrzostwach Województwa Zachodniopomorskiego w Warcabach; 3) II miejsce w Mistrzostwach Województwa w Tenisie Stołowym w Pyrzycach; 4) III miejsce drużynowo w Mistrzostwach Województwa w Tenisie Stołowym w Pyrzycach w kat. szkół gimnazjalnych; 5) IV miejsce drużynowo w Mistrzostwach Województwa w Tenisie Stołowym w Pyrzycach w kat. szkół podstawowych; 6) Mistrzostwo Województwa Zachodniopomorskiego w Lekkiej Atletyce na dystansie 100m w kat. szkół ponadgimnazjalnych; 7) Mistrzostwo Województwa Zachodniopomorskiego w Lekkiej Atletyce na dystansie 200m w kat. szkół ponadgimnazjalnych; 8) Mistrzostwo Województwa Zachodniopomorskiego w Lekkiej Atletyce na dystansie 800m w kat. szkół gimnazjalnych; 9) Wicemistrzostwo Województwa Zachodniopomorskiego w Lekkiej Atletyce na dystansie 100m w kat. szkół gimnazjalnych; 10) V miejsce w Mistrzostwach Województwa Zachodniopomorskiego w Lekkiej Atletyce na dystansie 400m w kat. szkół ponadgimnazjalnych; 11) IV miejsce drużynowo w Mistrzostwach Województwa Zachodniopomorskiego w Zabawach i Grach w Stargardzie Szczecińskim; 12) IV, V i VI miejsce w Mistrzostwach Województwa Zachodniopomorskiego w Lekkiej Atletyce – pchnięcie kulą; 13) V miejsce w Mistrzostwach Województwa Zachodniopomorskiego w Lekkiej Atletyce – rzut piłeczką palantową; 14) III miejsce drużynowo w Mistrzostwach Województwa Zachodniopomorskiego w Lekkiej Atletyce w kategorii szkół gimnazjalnych.
Specjalny Ośrodek Szkolno-Wychowawczy w Nowogardzie	<ul style="list-style-type: none"> 1) III miejsce w Mistrzostwach Województwa Zachodniopomorskiego w tenisie stołowym w Pyrzycach; 2) I miejsce w Mistrzostwach Województwa Zachodniopomorskiego w tenisie stołowym w Szczecinie.

We współzawodnictwie powiatów w ramach Wojewódzkiej Licealiady w roku szkolnym 2013/2014 Powiat Goleniowski uplasował się na 5 miejscu wśród 19 powiatów. Zanotowano wyższą pozycję w klasyfikacji – wzrost o 3 miejsca w porównaniu do poprzedniego roku szkolnego. W klasyfikacji szkół na 9 miejscu uplasował się Zespół Szkół nr 1 w Goleniowie (171 punktów), na 14 miejscu Zespół Szkół Ponadgimnazjalnych im. Stanisława Staszica w Nowogardzie (119 punktów) i na 25 miejscu Zespół Szkół Ogólnokształcących Nr 1 w Nowogardzie (96 punktów). Sklasyfikowano 133 szkoły ponadgimnazjalne z całego województwa zachodniopomorskiego.

W porównaniu do roku 2012/2013 wyniki sportowe Zespołu Szkół Ponadgimnazjalnych im. Stanisława Staszica w Nowogardzie znacznie się polepszyły. Zanotowano wzrost w klasyfikacji o 10 miejsc. Zespół Szkół Ogólnokształcących Nr 1 w Nowogardzie o 3 miejsca.

Na szczególną uwagę zasługuje I miejsce w Finale Wojewódzkim w Piłce Nożnej Chłopców zdobyte przez Zespół Szkół nr 1 w Goleniowie, I miejsce w Finale Wojewódzkim w Piłce Ręcznej Chłopców zdobyte przez Zespół Szkół Ponadgimnazjalnych im. Stanisława Staszica w Nowogardzie oraz I miejsce w Finale Wojewódzkim w Drużynowym Tenisie Stołowym Chłopców zdobyte przez Zespół Szkół Ogólnokształcących Nr 1 w Nowogardzie. Drużyna Tenisa Stołowego Chłopców z Zespołu Szkół Ogólnokształcących Nr 1 w Nowogardzie brała również udział w Ogólnopolskim Finale w Drużynowym Tenisie Stołowym zdobywając tam III miejsce.

Sukcesy te są efektem codziennej pracy na zajęciach lekcyjnych oraz pracy dodatkowej w ramach zajęć pozalekcyjnych. Oprócz nauki młodzież ma możliwość rozwoju swoich zainteresowań i uzdolnień. Zajęcia te służą również wyrównywaniu wiedzy z poszczególnych przedmiotów i są proponowane uczniom zagrożonym niepowodzeniem szkolnym. Każdego roku organizowane są także zajęcia dla klas maturalnych. Dodatkowe godziny umożliwiają lepsze przygotowanie do egzaminu i ograniczają konieczność korzystania z płatnych korepetycji. Znaczna ich część finansowana jest z funduszy *Powiatowego programu wspierania edukacji uzdolnionych dzieci i młodzieży oraz wyrównywania szans edukacyjnych dzieci i młodzieży*. Szkoły pozyskują także środki finansowe w ramach EFS. Nauczyciele prowadzą również bezpłatnie zajęcia pozalekcyjne, w ramach tzw. godzin „karcianych” oraz z godzin do dyspozycji dyrektora.

Tabela nr 14. Liczba realizowanych godzin zajęć pozalekcyjnych

Nazwa szkoły	Liczba godz. w tygodniu	Źródło finansowania
Zespół Szkół nr 1 w Goleniowie	40	EFS
	29	Powiat Goleniowski
	84	art. 42 ust. 2 pkt 2 KN
Zespół Szkół Ponadgimnazjalnych w Maszewie	11	Powiat Goleniowski
	1	art. 42 ust. 2 pkt 2 KN
Zespół Szkół Ogólnokształcących Nr 1 w Nowogardzie	10	g/dyr
	18	Powiat Goleniowski
	16	art. 42 ust. 2 pkt 2 KN
	2	Fundacja Młodzieżowej Przedsiębiorczości
	1	Radio Szczecin i PUM
Zespół Szkół Ponadgimnazjalnych im. Stanisława Staszica w Nowogardzie	22	art. 42 ust. 2 pkt 2 KN
	46	Powiat Goleniowski
Zespół Szkół Specjalnych w Goleniowie	1,5	g/dyr
	8	Powiat Goleniowski
	9	art. 42 ust. 2 pkt 2 KN
Specjalny Ośrodek Szkolno-Wychowawczy w Nowogardzie	30	bezpłatnie
Razem	328,50	

Z Powiatowego programu wspierania edukacji uzdolnionych dzieci i młodzieży oraz wyrównywania szans edukacyjnych dzieci i młodzieży, finansowanego ze środków Budżetu Powiatu, realizowanych jest 112 godzin tygodniowo, co stanowi 34% wszystkich realizowanych godzin zajęć pozalekcyjnych w szkołach.

VII. Wyniki egzaminów zewnętrznych

Zgodnie z Rozporządzeniem Ministra Edukacji Narodowej z dnia 30 kwietnia 2007 r. w sprawie warunków i sposobu oceniania, klasyfikowania i promowania uczniów i słuchaczy oraz przeprowadzania sprawdzianów i egzaminów w szkołach publicznych (Dz. U. Nr 83, poz. 562 z późniejszymi zmianami) tegoroczni absolwenci szkół ponadgimnazjalnych przystępowali do egzaminów obowiązkowych z języka polskiego (w części ustnej i pisemnej), wybranego języka obcego (w części ustnej i pisemnej) oraz matematyki (w części pisemnej).

Do egzaminu maturalnego w szkołach prowadzonych przez Powiat Goleniowski w maju 2014 r. przystąpiło **412** tegorocznych absolwentów ubiegających się o świadectwo dojrzałości. W pierwszym terminie egzamin zdało 270 absolwentów, co stanowi 65,54% wszystkich absolwentów, którzy przystąpili do egzaminu maturalnego po raz pierwszy w maju 2014 r. Po przeprowadzeniu w sierpniu egzaminu poprawkowego odsetek sukcesów uczniów wyniósł **78,89%**.

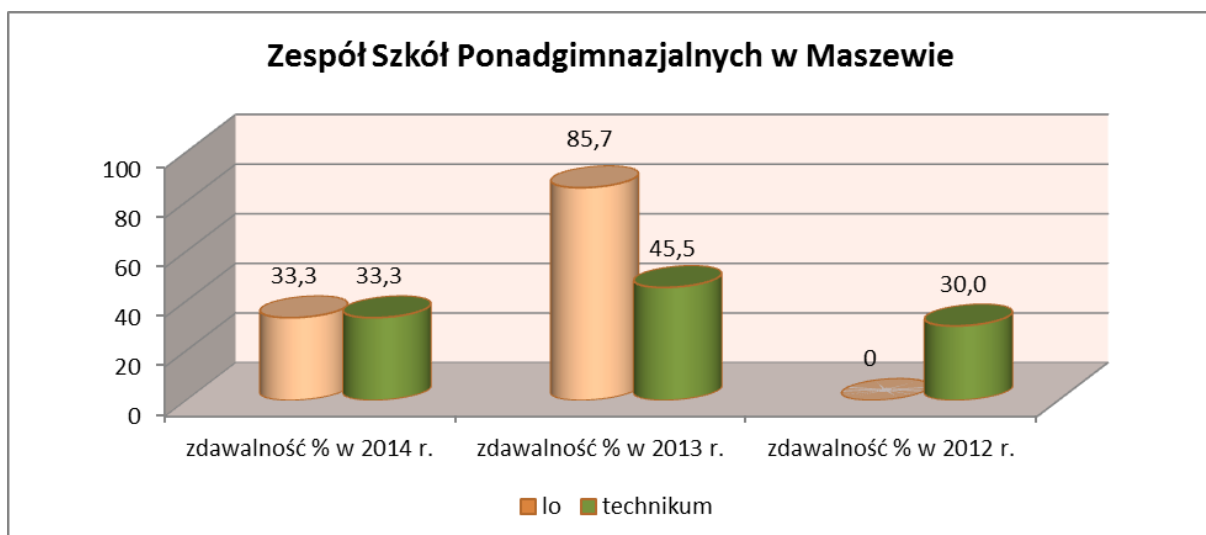
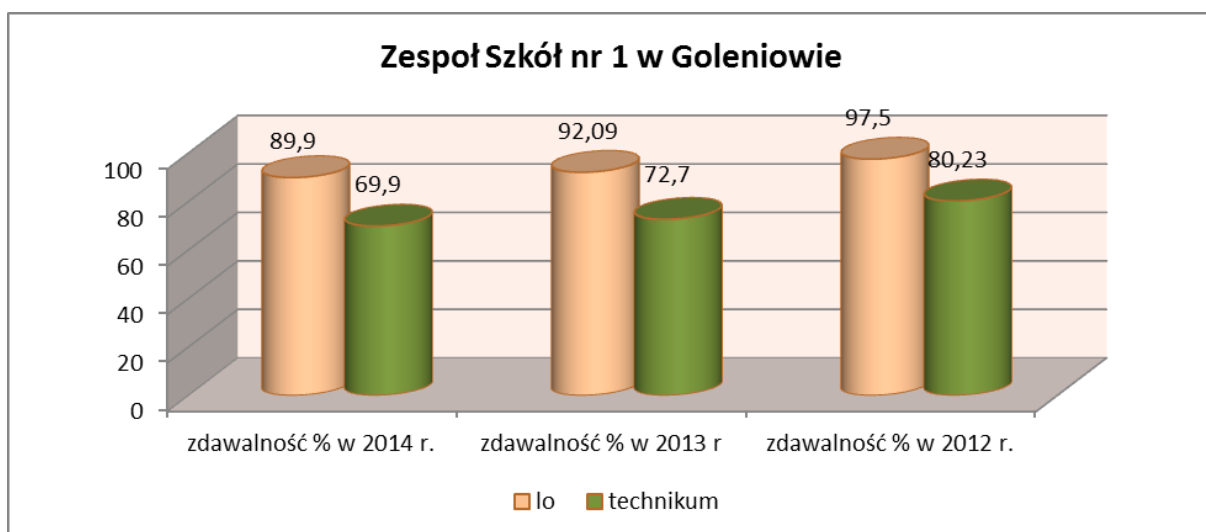
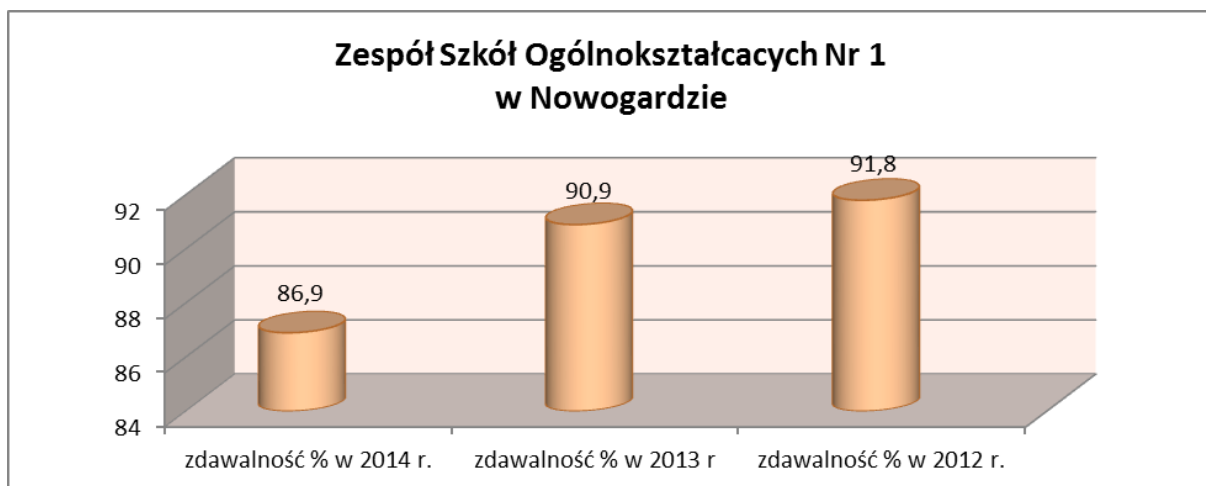
Zdawalność egzaminu maturalnego w 2014 roku, obliczona dla wszystkich przystępujących po raz pierwszy jest niższa niż w roku ubiegłym. We wszystkich szkołach odnotowano spadek zdawalności w porównaniu do roku ubiegłego.

Najwyższą zdawalność w roku 2014 (odsetek sukcesów) uzyskali absolwenci I Liceum Ogólnokształcącego im. Stefana Żeromskiego w Zespole Szkół nr 1 w Goleniowie – **89,9%**.

Tabela nr 15. Wyniki egzaminów maturalnych w 2014 r. oraz w latach ubiegłych

Nazwa szkoły	Typ szkoły	Tegoroczni absolwenci przystępujący do egzaminu	Zdali egzamin	Zdawalność % w 2014 r.	Zdawalność % w 2013 r.	Zdawalność % w 2012 r.
Zespół Szkół Ogólnokształcących Nr 1 w Nowogardzie	<i>lo</i>	99	86	86,9	90,9	91,8
Zespół Szkół nr 1 w Goleniowie	<i>lo</i>	138	124	89,9	92,09	97,5
	<i>technikum</i>	83	58	69,9	72,7	80,23
Zespół Szkół Ponadgimnazjalnych w Maszewie	<i>lo</i>	9	3	33,3	85,7	brak absolwentów
	<i>technikum</i>	6	2	33,3	45,5	30,0
Zespół Szkół Ponadgimnazjalnych im. Stanisława Staszica w Nowogardzie	<i>technikum</i>	77	52	67,53	70,88	68,42
RAZEM		412	325	78,89	81,79	85,03

Porównanie zdawalności egzaminów maturalnych w szkołach prowadzonych przez Powiat Goleniowski



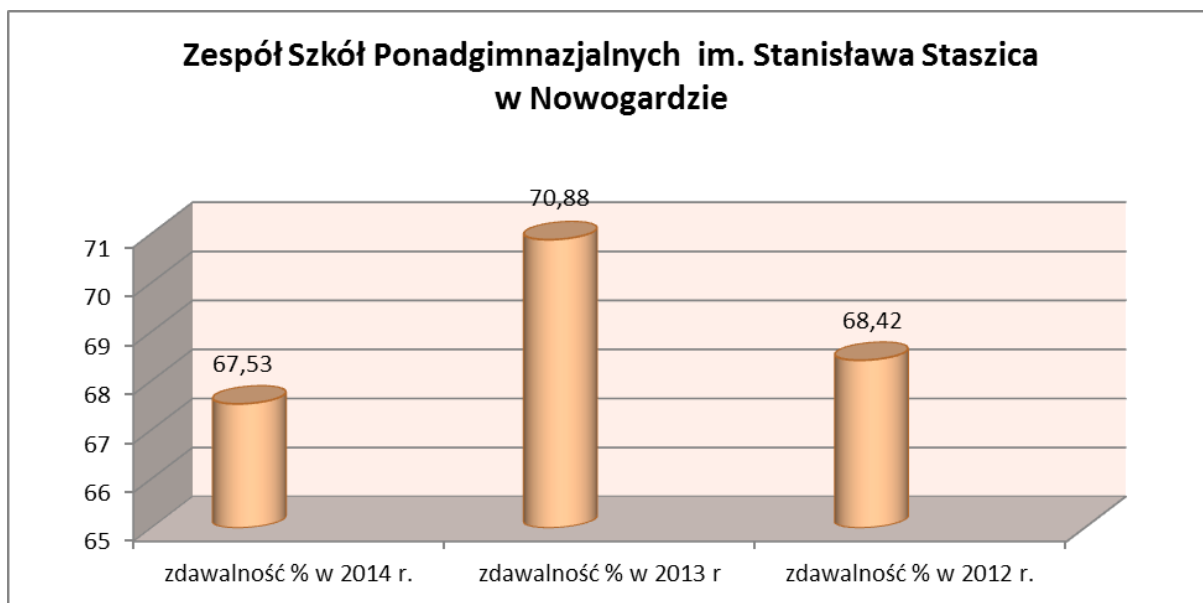


Tabela nr 16. Porównanie zdawalności egzaminu maturalnego w zależności od typu szkoły ze zdawalnością w kraju

Nazwa szkoły	Typ szkoły	Zdawalność % w szkole	Zdawalność % w kraju
Zespół Szkół Ogólnokształcących Nr 1 w Nowogardzie	<i>lo</i>	86,9	89
Zespół Szkół nr 1 w Goleniowie	<i>lo</i>	89,9	
Zespół Szkół Ponadgimnazjalnych w Maszewie	<i>technikum</i>	69,9	71
	<i>lo</i>	33,3	89
Zespół Szkół Ponadgimnazjalnych im. Stanisława Staszica w Nowogardzie	<i>technikum</i>	33,3	71
	<i>technikum</i>	67,53	71
Ogółem		78,89	82

Zdawalność egzaminu (odsetek sukcesów) w szkołach prowadzonych przez Powiat Goleniowski jest niższa niż zdawalność w kraju. Analizując zdawalność w poszczególnych typach szkół należy podkreślić fakt, że w I Liceum Ogólnokształcącym im. Stefana Żeromskiego w Zespole Szkół nr 1 w Goleniowie zdawalność, która od kilku lat utrzymuje się na wysokim poziomie, przekracza corocznie zdawalność w skali kraju i okręgu, zarówno we wszystkich typach szkół jak i w liceach. W roku szkolny 2013/2014 zdawalność w tej szkole jest wyższa od zdawalności ogółem w kraju o 7,7%. Niepokojącym zjawiskiem jest niska zdawalność egzaminu w Zespole Szkół Ponadgimnazjalnych w Maszewie.

**Wyniki egzaminu maturalnego z przedmiotów obowiązkowych
w poszczególnych szkołach**

Tabela nr 17. Zespół Szkół Ogólnokształcących Nr 1 w Nowogardzie – I Liceum Ogólnokształcące im. ppor. Emilii Gierczak

przedmiot	poziom	liczba zdających	zdali egzamin	% zdawalności	średni wynik procentowy
EGZAMINY USTNE					
język polski	x	99	98	98,98	73,45
język angielski	x	95	91	95,79	51,83
język niemiecki	x	4	4	100	73,33
EGZAMINY PISEMNE					
język polski	podstawowy	99	97	97,98	48,46
matematyka	podstawowy	99	89	89,90	44,00
język angielski	podstawowy	95	87	91,58	60,74
język niemiecki	podstawowy	4	4	100	77,76

Tabela nr 18. Zespół Szkół nr 1 w Goleniowie – I Liceum Ogólnokształcące im. Stefana Żeromskiego

przedmiot	poziom	liczba zdających	zdali egzamin	% zdawalności	średni wynik procentowy
EGZAMINY USTNE					
język polski	x	137	137	100	59,15
język angielski	x	122	116	95,08	64,56
język niemiecki	x	15	15	100	58,86
EGZAMINY PISEMNE					
język polski	podstawowy	138	137	99,3	54,3
matematyka	podstawowy	138	132	95,7	53,0
język angielski	podstawowy	124	121	97,6	74,0
język niemiecki	podstawowy	15	15	100	62,0

Tabela nr 19. Zespół Szkół nr 1 w Goleniowie – Technikum Nr 1

przedmiot	poziom	liczba zdających	zdali egzamin	% zdawalności	średni wynik procentowy
EGZAMINY USTNE					
język polski	x	80	80	100	65,5
język angielski	x	61	58	95,1	54,8
język niemiecki	x	20	20	100	64,8
EGZAMINY PISEMNE					
język polski	podstawowy	83	80	96,4	47,2
matematyka	podstawowy	83	58	69,9	31,0
język angielski	podstawowy	63	57	92,1	61,6
język niemiecki	podstawowy	20	20	100	60,0

Tabela 20. Zespół Szkół Ponadgimnazjalnych im. Stanisława Staszica w Nowogardzie – Technikum Nr 1

przedmiot	poziom	liczba zdających	zdali egzamin	% zdawalności	średni wynik procentowy
EGZAMINY USTNE					
język polski	x	76	76	100	62
język angielski	x	62	54	87	48
język niemiecki	x	14	14	100	75
EGZAMINY PISEMNE					
język polski	podstawowy	77	72	93,5	44
matematyka	podstawowy	77	55	71,4	35
język angielski	podstawowy	62	56	90	52
język niemiecki	podstawowy	15	14	93	51

Tabela 21. Zespół Szkół Ponadgimnazjalnych w Maszewie – Liceum Ogólnokształcące

przedmiot	poziom	liczba zdających	zdali egzamin	% zdawalności	średni wynik procentowy
EGZAMINY USTNE					
język polski	x	9	6	66,7	32,8
język angielski	x	9	7	77,8	43,3
język niemiecki	x	-	-	-	-
EGZAMINY PISEMNE					
język polski	podstawowy	9	8	88,9	46,2
matematyka	podstawowy	9	3	33,3	34,9
język angielski	podstawowy	9	5	55,6	46,6
język niemiecki	-	-	-	-	-

Tabela 22. Zespół Szkół Ponadgimnazjalnych w Maszewie – Technikum Nr 1

przedmiot	poziom	liczba zdających	zdali egzamin	% zdawalności	średni wynik procentowy
EGZAMINY USTNE					
język polski	x	6	6	100	51,7
język angielski	x	4	4	100	59,3
język niemiecki	x	2	2	100	53,5
EGZAMINY PISEMNE					
język polski	podstawowy	6	5	83,3	34,0
matematyka	podstawowy	6	3	50,0	32,3
język angielski	podstawowy	4	3	75,0	45,0
język niemiecki	podstawowy	2	2	100	49,0

Tabela nr 23. Porównanie zdawalności (%) z przedmiotów obowiązkowych (egzaminy pisemne) w poszczególnych szkołach ze zdawalnością w skali kraju

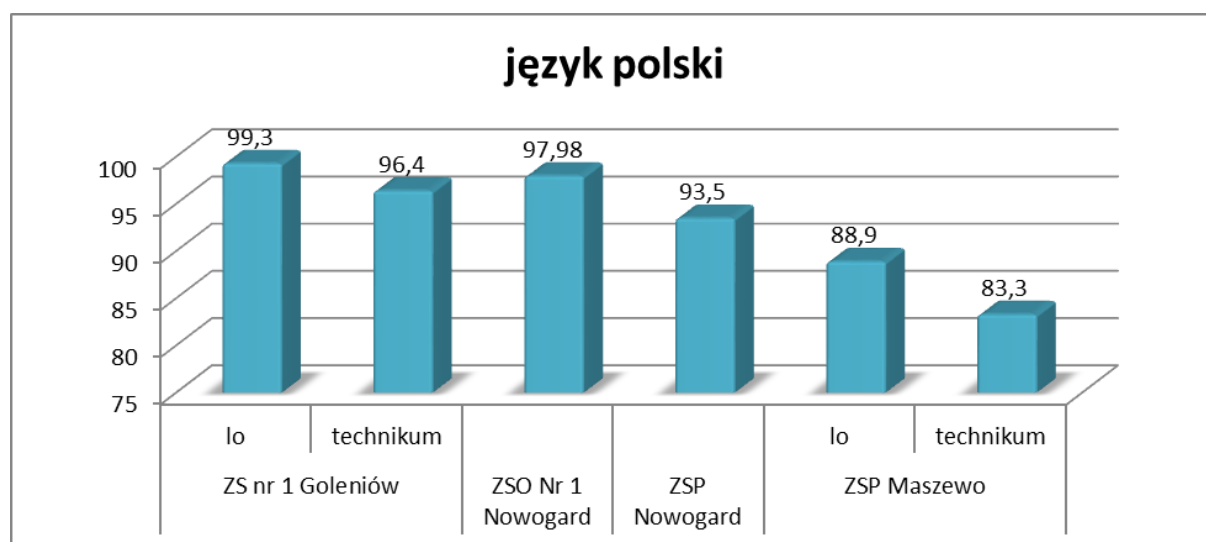
przedmiot	ZS nr 1 Goleniów		ZSO Nr 1 Nowogard	ZSP Nowogard	ZSP Maszewo		kraj
	lo	technikum			lo	technikum	
język polski	99,3	96,4	97,98	93,5	88,9	83,3	94
matematyka	95,7	69,9	89,90	71,4	33,3	50,0	75
język angielski	97,6	92,1	91,58	90	55,6	75,0	92
język niemiecki	100	100	100	93	-	100	97

Z powyższego zestawienia wynika, że jedynie w Zespole Szkół Ponadgimnazjalnych w Maszewie zdawalność z obowiązków przedmiotów znacznie odbiega od zdawalności w skali kraju. Na szczególną uwagę zasługuje wysoka zdawalność egzaminu z matematyki (95,7%) w I Liceum Ogólnokształcącym im. Stefana Żeromskiego w Zespole Szkół nr 1 w Goleniowie.

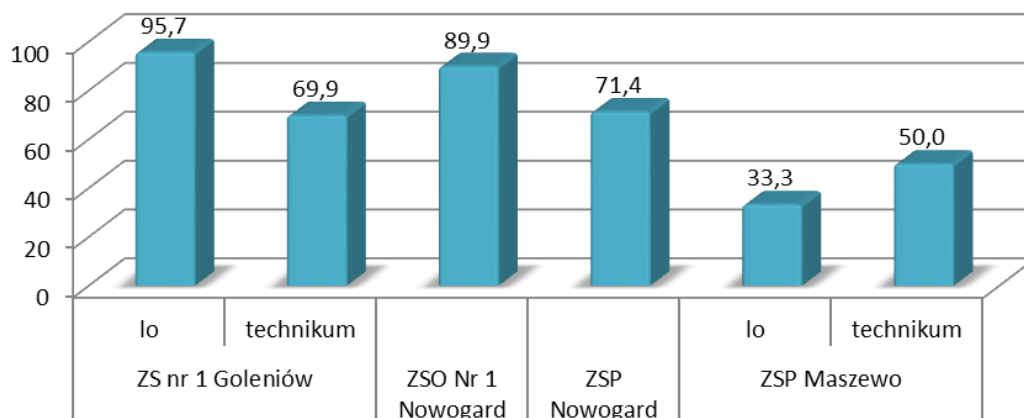
Zdawalność z języka polskiego, z wyjątkiem absolwentów Technikum Nr 1 w Zespole Szkół Ponadgimnazjalnych im. Stanisława Staszica w Nowogardzie oraz absolwentów Zespołu Szkół Ponadgimnazjalnych w Maszewie, jest wyższa niż zdawalność w skali kraju.

Zdawalność z języka niemieckiego od wielu lat utrzymuje się na bardzo wysokim poziomie i z wyjątkiem absolwentów Technikum Nr 1 w Zespole Szkół Ponadgimnazjalnych im. Stanisława Staszica w Nowogardzie wynosi 100 %.

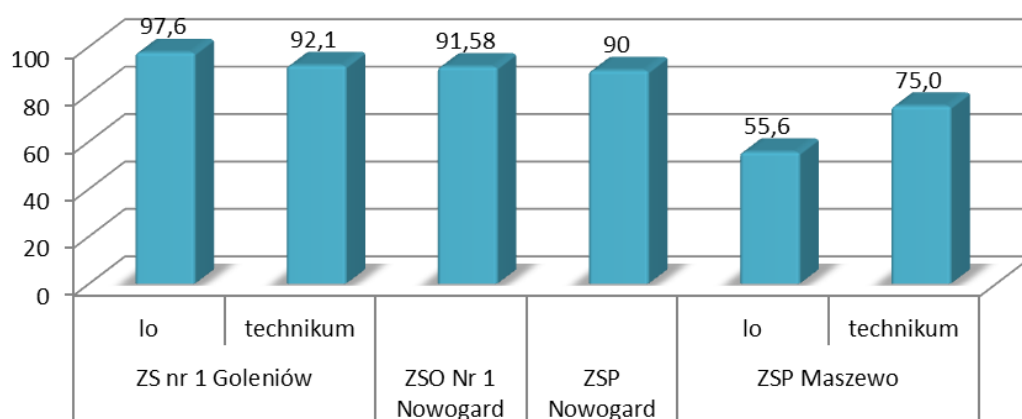
Porównanie zdawalności (%) z przedmiotów obowiązkowych (egzaminy pisemne) w poszczególnych szkołach



matematyka



język angielski



język niemiecki

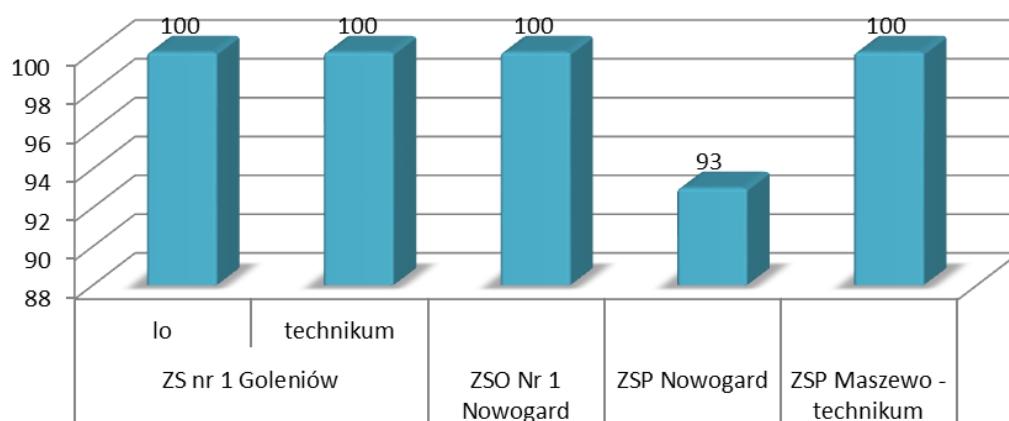


Tabela nr 24. Porównanie średnich wyników % z przedmiotów obowiązkowych (egzaminy pisemne) osiągniętych przez poszczególne szkoły z wynikami osiągniętymi w skali kraju

przedmiot	ZS nr 1 Goleniów		ZSO Nr 1 Nowogard	ZSP Nowogard	ZSP Maszewo		kraj
	lo	technikum			lo	technikum	
język polski	54,3	47,2	48,46	44	46,2	34,0	51
matematyka	53,0	31,0	44,00	35	34,9	32,3	48
język angielski	74,0	61,6	60,74	52	46,6	45,0	69
język niemiecki	62,0	60,0	77,76	51	-	49,0	68

Średnie wyniki % z przedmiotów obowiązkowych, z wyjątkiem języka niemieckiego osiągnięte w I Liceum Ogólnokształcącym im. Stefana Żeromskiego w Zespole Szkół nr 1 w Goleniowie są wyższe niż średnie wyniki % osiągnięte w skali kraju. Na szczególną uwagę zasługują średnie wyniki % osiągnięte przez absolwentów tej szkoły z matematyki i języka angielskiego, które są o 5% wyższe niż wyniki osiągnięte przez absolwentów w całym kraju.

Egzamin potwierdzający kwalifikacje w zawodzie przeprowadzono w kraju w 138 kwalifikacjach – dla uczniów szkół zawodowych, absolwentów, eksternów oraz osób, które ukończyły kwalifikacyjne kursy zawodowe (kursanci).

Do egzaminu potwierdzające kwalifikacje zawodowe w **zawodach technikalnych** przystąpiło **208** tegorocznych absolwentów szkół prowadzonych przez Powiat Goleniowski. Egzamin zdało 122 osób, co daje **58,65%** zdawalności. Na uwagę zasługuje bardzo dobry odsetek sukcesów (72,22%) jaki uzyskali absolwenci Zespołu Szkół Ponadgimnazjalnych im. Stanisława Staszica w Nowogardzie. Jest on o 7,64% wyższy niż zdawalność egzaminu w skali okręgu i o 8,73% wyższy niż zdawalność w skali województwa.

Tabela nr 25. Zdawalność egzaminów w zawodach technikalnych w porównaniu do zdawalności w okręgu i województwie

Nazwa szkoły	Zdawalność % w szkole	Zdawalność % w okręgu	Zdawalność % w województwie
zawody technikalne			
Zespół Szkół nr 1 w Goleniowie	41,67	64,58	63,49
Zespół Szkół Ponadgimnazjalnych im. Stanisława Staszica w Nowogardzie	72,22		
Zespół Szkół Ponadgimnazjalnych w Maszewie	56,25		

Tabela nr 26. Porównanie zdawalności egzaminów w zawodach technikalnych w roku 2014 do roku 2013

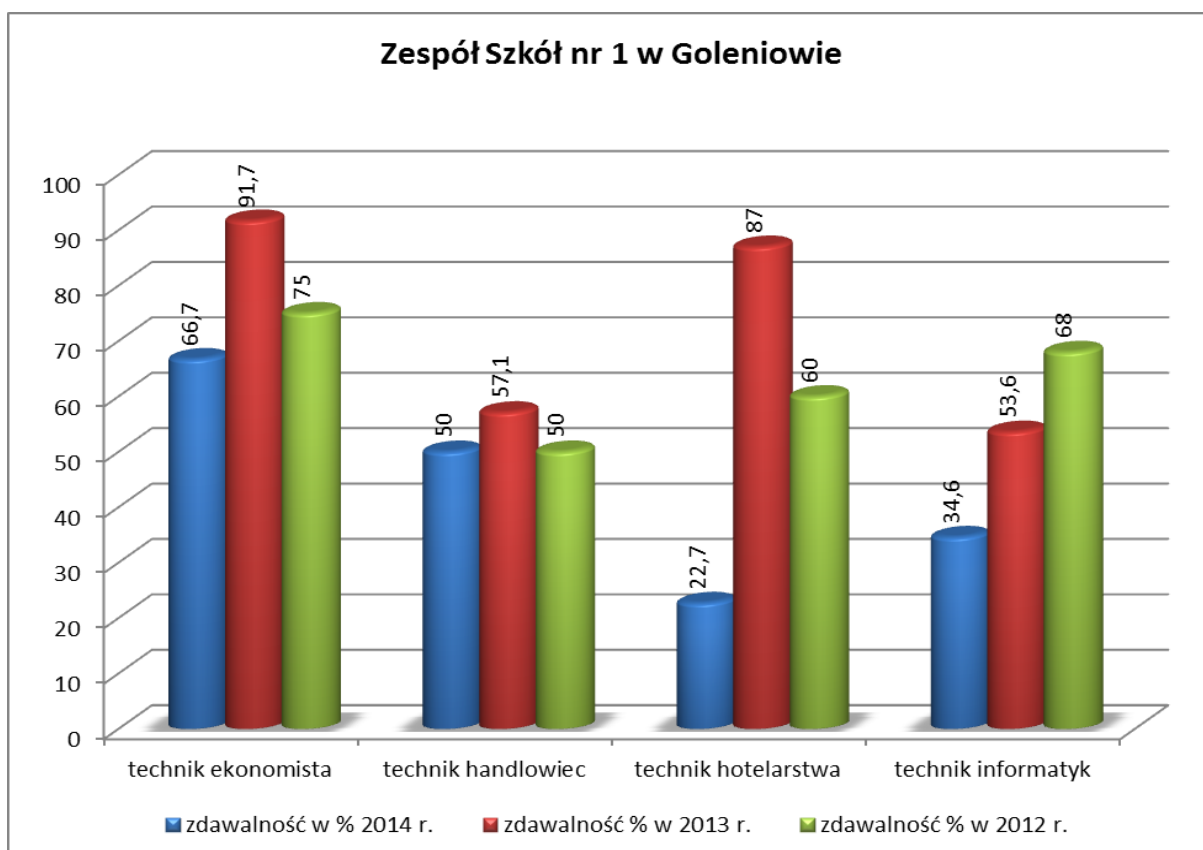
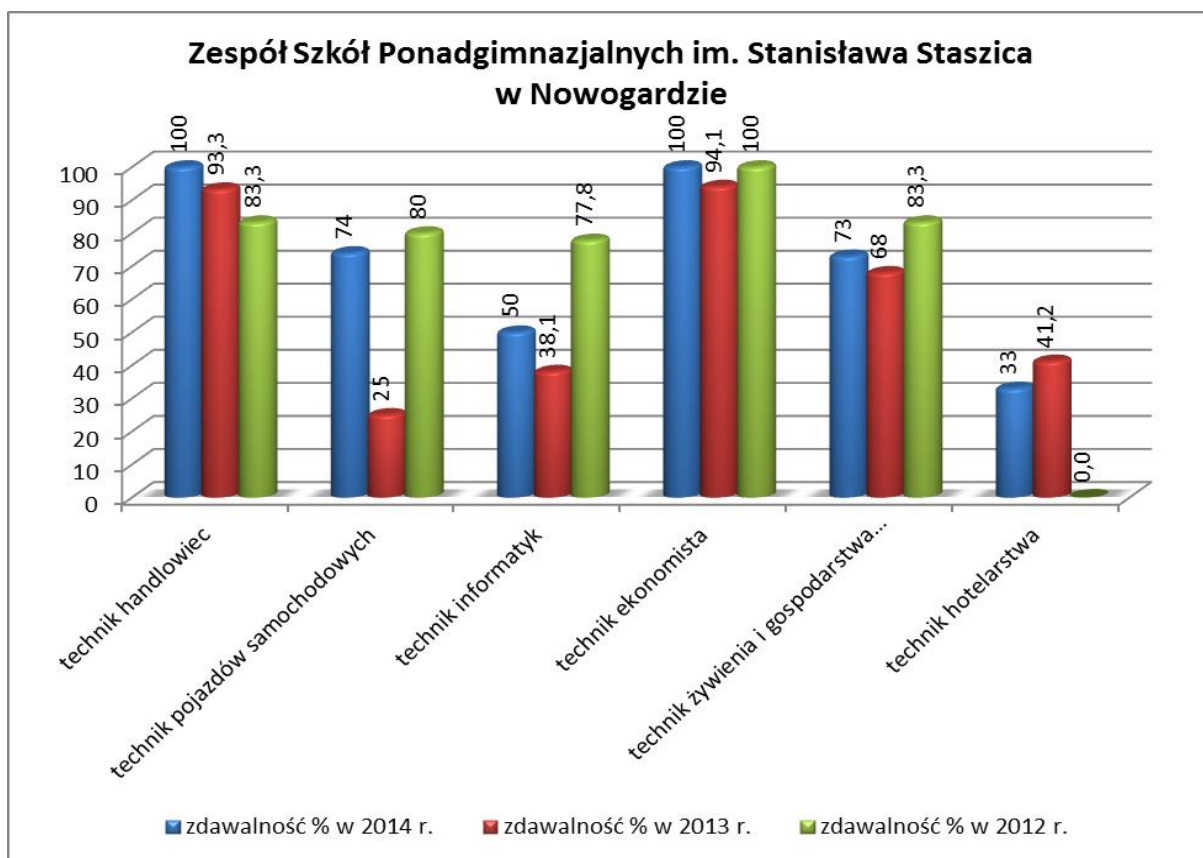
Nazwa szkoły	Zdawalność % w szkole 2014	Zdawalność % w szkole 2013
zawody technikalne		
Zespół Szkół nr 1 w Goleniowie	41,67	70,13
Zespół Szkół Ponadgimnazjalnych im. Stanisława Staszica w Nowogardzie	72,22	56,1
Zespół Szkół Ponadgimnazjalnych w Maszewie	56,25	22,73

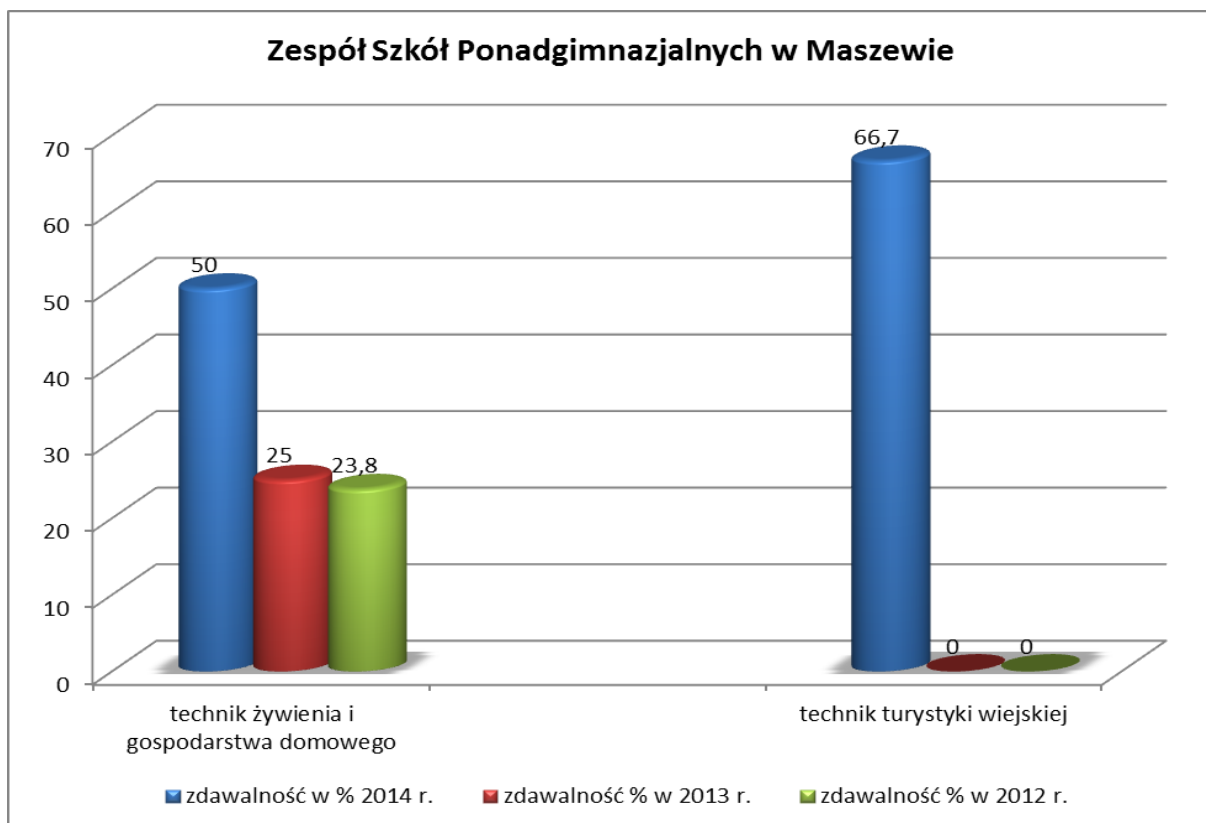
Z powyższego zestawienia wynika, że zdawalność egzaminów w zawodach technikalnych w Zespole Szkół nr 1 w Goleniowie zmniejszyła się o prawie 30%.

Tabela nr 27. Zdawalność egzaminu zawodowego w 2014 r. w porównaniu do lat ubiegłych – zawody technikalne

Nazwa szkoły	Zawód	Zdawalność % 2014 r.	Zdawalność % 2013 r.	Zdawalność % 2012 r.
Zespół Szkół Ponadgimnazjalnych im. Stanisława Staszica w Nowogardzie	technik handlowiec	100	93,3	83,3
	technik pojazdów samochodowych	74	25	80
	technik informatyk	50	38,1	77,8
	technik ekonomista	100	94,1	100
	technik żywienia i usług gastronomicznych	73	68	83,3
	technik hotelarstwa	33	41,2	-
Zespół Szkół nr 1 w Goleniowie	technik ekonomista	66,7	91,7	75
	technik handlowiec	50	57,1	50
	technik hotelarstwa	22,7	87	60
	technik informatyk	34,6	53,6	68
Zespół Szkół Ponadgimnazjalnych w Maszewie	technik żywienia i usług gastronomicznych	50	25	23,8
	technik turystyki wiejskiej	66,7	-	-

Zdawalność egzaminu z przygotowania zawodowego w 2014 r. w porównaniu do lat ubiegłych – technika





Do egzaminu zawodowego w **zawodach robotniczych** przystąpiło 68 tegorocznych absolwentów. Egzamin zdało 62 absolwentów, co daje 91,18% zdawalności.

Nie jest możliwe porównanie zdawalności w szkołach prowadzonych przez Powiat Goleniowski do zdawalności w skali województwa i okręgu, ponieważ nie są dostępne materiały na temat zdawalności egzaminu w Izbach Rzemieślniczych.

Tabela nr 28. Zdawalność egzaminu zawodowego w 2014 r. – zawody robotnicze

Nazwa szkoły	Przystąpiło do egzaminu	Zdało	% zdawalności
zawody robotnicze			
Zespół Szkół nr 1 w Goleniowie	41	39	95,12
Zespół Szkół Ponadgimnazjalnych im. Stanisława Staszica w Nowogardzie	27	23	85,19
RAZEM	68	62	91,18

Tabela nr 29. Zdawalność egzaminu zawodowego w 2014 r. – zawody robotnicze

Nazwa szkoły	Zawód	Przystąpiło do egzaminu	Zdało	Zdawalność % 2014 r.
Zespół Szkół Ponadgimnazjalnych im. Stanisława Staszica w Nowogardzie	mechanik pojazdów samochodowych	15	12	80
	cukiernik	4	3	75
	fryzjer	4	4	100
	piekarz	1	1	100
	elektromechanik	1	1	100
	monter instalacji i urządzeń sanitarnych	1	1	100
	stolarz	1	1	100
	złotnik - jubiler	1	brak danych – egzaminy jeszcze nie odbyły się przed komisją przy Izbie Rzemieślniczej	
Zespół Szkół nr 1 w Goleniowie	piekarz	5	5	100
	stolarz	14	14	100
	ślusarz	3	3	100
	fryzjer	10	9	90
	mechanik pojazdów samochodowych	7	7	100
	elektryk	1	1	100
	cukiernik	1	0	0

Do sprawdzianu po szkole podstawowej przystąpiło w 2014 r. 15 uczniów. Średnie wyniki punktowe uzyskane przez uczniów Zespołu Szkół Specjalnych w Goleniowie oraz uczniów Specjalnego Ośrodka Szkolno-Wychowawczego w Nowogardzie są niższe od wyników uzyskanych w województwie i okręgu.

Tabela nr 30. Wyniki sprawdzianu po szkole podstawowej

Nazwa szkoły	Liczba uczniów przystępujących do sprawdzianu	Średni wynik punktowy dla szkoły	Średni wynik punktowy dla województwa	Średni wynik punktowy dla okręgu
Zespół Szkół Specjalnych w Goleniowie, Szkoła Podstawowa	6	22,33	25,48	25,04
Specjalny Ośrodek Szkolno-Wychowawczy w Nowogardzie, Szkoła Podstawowa	9	19,7		

Do egzaminu gimnazjalnego przystąpiło w 2014 r. 19 uczniów. Średnie wyniki egzaminu gimnazjalnego uzyskane przez uczniów szkół są niższe niż wyniki w okręgu i województwie.

Tabela nr 31. Wyniki egzaminu gimnazjalnego w Specjalnym Ośrodku Szkolno-Wychowawczym w Nowogardzie

	Liczba uczniów przystępujących do egzaminu	Średni wynik % dla szkoły	Średni wynik % dla województwa	Średni wynik % dla okręgu
CZEŚĆ HUMANISTYCZNA				
historia i WOS	9	58,24	68,60	69,84
język polski	9	56,25	57,42	57,19
CZEŚĆ MATEMATYCZNO-PRZYRODNICZA				
przedmioty przyrodnicze	9	51,96	48,48	49,08
matematyka	9	46,82	45,84	44,60
CZEŚĆ JĘZYKOWA				
język obcy	9	70,55	59,54	59,75

Tabela nr 32. Wyniki egzaminu gimnazjalnego w Zespole Szkół Specjalnych w Goleniowie

	Liczba uczniów przystępujących do egzaminu	Średni wynik % dla szkoły	Średni wynik % dla województwa	Średni wynik % dla okręgu
CZEŚĆ HUMANISTYCZNA				
historia i WOS	10	76,36	68,60	69,84
język polski	10	52,5	57,42	57,19
CZEŚĆ MATEMATYCZNO-PRZYRODNICZA				
przedmioty przyrodnicze	10	48,93	48,48	49,08
matematyka	10	46,43	45,84	44,60
CZEŚĆ JĘZYKOWA				
język obcy	10	63,5	59,54	59,75

Egzaminy zewnętrzne są bardzo istotnym wskaźnikiem efektywności kształcenia szkół. W celu podniesienia poziomu nauczania każdego roku przeprowadzane są badania umiejętności uczniów i diagnozy wewnętrzne. W roku szkolnym 2013/2014 w szkołach ponadgimnazjalnych na ogół były to badania umiejętności uczniów klas pierwszych i analiza wyników testów gimnazjalnych. Przeprowadzane były również tzw. próbne matury i próbne egzaminy potwierdzające kwalifikacje zawodowe, a ich wyniki podlegały odrębnym analizom.

VIII. Działalność poradni psychologiczno-pedagogicznych

Tabela nr 33. Etaty, specjaliści i formy pomocy udzielonej przez poradnie

	Poradnia Psychologiczno-Pedagogiczna w Goleniowie	Specjalistyczna Poradnia Terapeutyczna dla Dzieci, Młodzieży i Ich Rodzin w Nowogardzie
Liczba uczniów w rejonie działania	10 580	3 755
Liczba uczniów w rejonie działania przypadająca na jeden etat pedagogiczny	881	469
Liczba uczniów korzystających z pomocy poradni w przelicz. na jeden etat pedagogiczny	211	219,5



Tabela 34. Zatrudnienie (w etatach)

	Poradnia Psychologiczno-Pedagogiczna w Goleniowie	Specjalistyczna Poradnia Terapeutyczna dla Dzieci, Młodzieży i Ich Rodzin w Nowogardzie
Pedagodzy	5	3
Psycholodzy	6	4
Logopedzi	1	1
Lekarze	0,1	0,25
Doradcy zawodowi	0	0
Razem	12,1	8,25

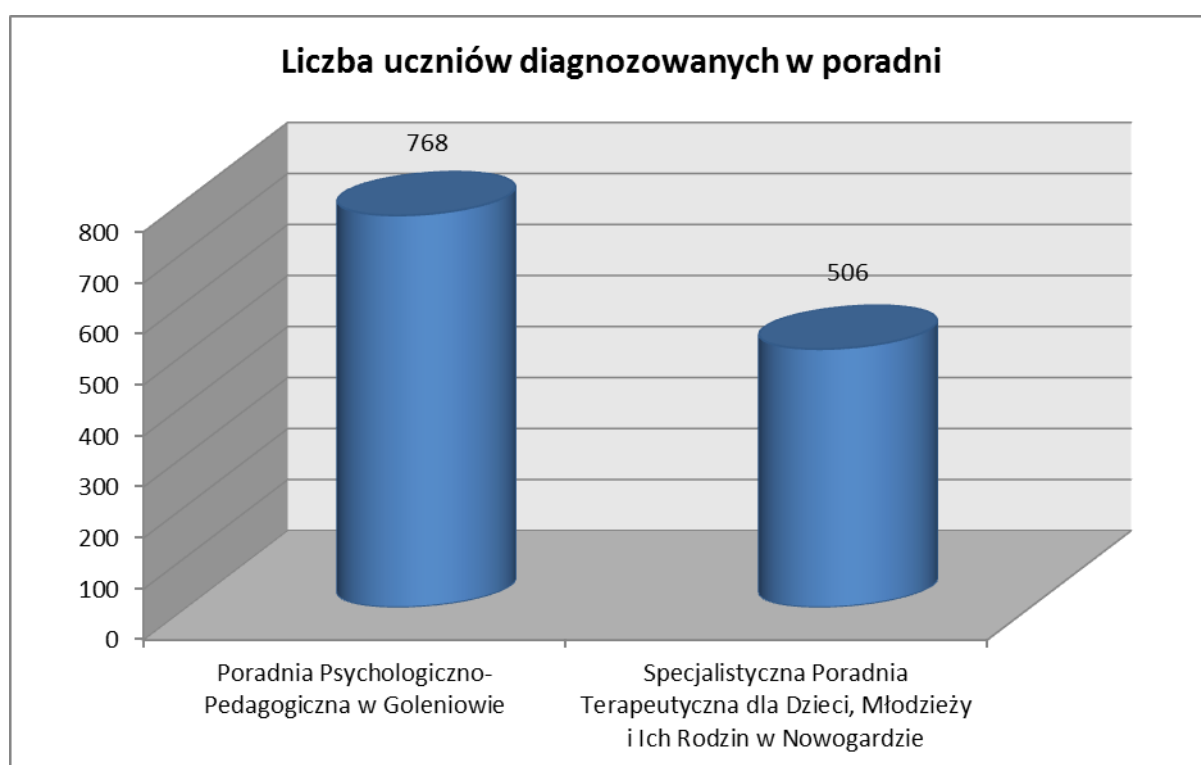


Tabela nr 35. Działalność diagnostyczna (ilościowo)

	Poradnia Psychologiczno-Pedagogiczna w Goleniowie	Specjalistyczna Poradnia Terapeutyczna dla Dzieci, Młodzieży i Ich Rodzin w Nowogardzie
Badania psychologiczne	612	432
Badania pedagogiczne	610	377
Badania logopedyczne	198	74
Badania zawodoznawcze	0	6

Tabela nr 36. Formy pomocy udzielane dzieciom i młodzieży (ilościowo)

	Poradnia Psychologiczno-Pedagogiczna w Goleniowie	Specjalistyczna Poradnia Terapeutyczna dla Dzieci, Młodzieży i Ich Rodzin w Nowogardzie
Opinie psychologiczne	380 + 14 informacja o wynikach diagnozy	397
Opinie o potrzebie wczesnego wspomaganie rozwoju dziecka	46	12
Orzeczenia:	142	107
- nauczanie indywidualne	57 + 2 rocznie indywidualne przygotowanie przedszkolne	44
- kształcenie specjalne	81	63
- zajęcia rewalidacyjno-wychowawcze	2	-
Terapia pedagogiczna *	8 osób	40 osób
Terapia logopedyczna *	44 osoby	72 osoby
Terapia psychologiczna – indywidualna*	49 osób	74 osoby
Formy pomocy grupowej (godz. wych., prelekcje, badania przesiew. pedagog. i logop.) - liczba uczniów	1 585	309
Porady	78	52

* Wykazano osoby uczestniczące regularnie w terapiach w roku szkolnym 2013/2014. Nie wykazano osób, które mniej niż 3 razy skorzystały z usług pedagoga, logopedy, psychologa.

Tabela nr 37. Formy pomocy udzielane nauczycielom i rodzicom (ilościowo)

Porady	Poradnia Psychologiczno-Pedagogiczna w Goleniowie	Specjalistyczna Poradnia Terapeutyczna dla Dzieci, Młodzieży i Ich Rodzin w Nowogardzie
nauczyciele i pedagodzy	320	31
rodzice	390	142
inni	120	3
Prelekcje (liczba uczestników):	1276	255

Tabela nr 38. Liczba osób korzystających z pomocy poradni

	Poradnia Psychologiczno-Pedagogiczna w Goleniowie	Specjalistyczna Poradnia Terapeutyczna dla Dzieci, Młodzieży i Ich Rodzin w Nowogardzie
Na terenie poradni	1 749	1 308
W szkołach	3 172	364
Ogółem	4 921	1 672

Tabela nr 39. Liczba uczniów z orzeczeniami/opiniami poradni w szkołach prowadzonych przez Powiat Goleniowski

Nazwa szkoły	Nauczanie indywidualne	Kształcenie specjalne				Dysleksja
		Upośledzenie umysłowe w stopniu lekkim	Uczniowie niewidomi i słabowidzący, z niepełnosprawnością ruchową – w tym z afazją...	Uczniowie niesłyszący i słabosłyszący, z upośledzeniem umysłowym w stopniu umiarkowanym lub znacznym	Upośledzenie umysłowe w stopniu głębokim	
Zespół Szkół Specjalnych w Goleniowie	3	74	0	44	3	0
Specjalny Ośrodek Szkolno-Wychowawczy w Nowogardzie	2	55	0	43	0	0
Zespół Szkół nr 1 w Goleniowie	7	2	4	4	0	103
Zespół Szkół Ponadgimnazjalnych im. Stanisława Staszica w Nowogardzie	0	13	1	0	0	14
Zespół Szkół Ogólnokształcących Nr 1 w Nowogardzie	5	0	0	0	0	25
Zespół Szkół Ponadgimnazjalnych w Maszewie	3	0	0	0	0	10
Razem	20	144	5	91	3	152

Liczba orzeczeń o nauczaniu indywidualnym kształtuje się na przestrzeni ostatnich lat na porównywalnym poziomie, natomiast zauważalny jest spadek opinii o dysleksji w porównaniu do ubiegłego roku szkolnego. Ich liczba zmniejszyła się o 15. Najwięcej opinii o dysleksji w stosunku do liczby uczniów w szkole było w Zespole Szkół nr 1 w Goleniowie (9,91%) oraz Zespole Szkół Ponadgimnazjalnych w Maszewie (9,71%).

IX. Podsumowanie

Celem niniejszego Raportu było podsumowanie działalności szkół i placówek prowadzonych przez Powiat Goleniowski w roku szkolnym 2013/2014.

Zakres przygotowanych informacji nie wyczerpuje wszystkich zadań oświatowych, niektóre z nich traktuje w sposób ogólny. Zebrane informacje dają natomiast obraz stanu oświaty w Powiecie Goleniowskim w zakresie organizacji, kadry pedagogicznej, wyposażenia, a przede wszystkim informacje o wynikach osiągniętych przez uczniów na sprawdzianach i egzaminach.

Należy jednak podkreślić, że wszystkie składniki powiatowej oświaty są, czy też powinny być, podporządkowane jednemu głównemu celowi, tj. przygotowaniu młodych ludzi do dorosłego życia, oczekujących od szkoły rzetelnego podejścia do procesu dydaktyczno-wychowawczego, bezpiecznych i higienicznych warunków nauki i możliwości rozwijania własnej osobowości.

W szkołach przeprowadzono remonty i inwestycje, które poprawiły stan budynków, a także zakupiono nowoczesne pomoce dydaktyczne i sprzęt służący realizacji zadań statutowych. Baza oświatowa jest w dobrym stanie, zapewnione są bezpieczne i higieniczne warunki nauki i pracy. Wyposażenie szkół w pomoce dydaktyczne i sprzęt potrzebny do realizacji zadań oświatowych jest ciągle uzupełniany i unowocześniany. Kadra pedagogiczna jest kompetentna, wykształcona, posiadająca wysokie stopnie awansu zawodowego i wysoki poziom wykształcenia, ustawicznie doskonaląca się.

Raport nie ocenia działań oświatowych, nie zawiera też wniosków, powinna to być rola omawiających nie tyle sam Raport, ile działalność oświatową szkół i placówek. Należy mieć nadzieję, że informacje zawarte w Raporcie będą podstawą do planowania działań na kolejne lata szkolne.

Opracowanie:

Renata Chomińska, Sylwia Dzidziul – Wydział Oświaty, Kultury i Sportu